

I.A.M.U. S.A.
Nr.: 4868 / 25.03.2019

RAPORT DE GESTIUNE AL ADMINISTRATORILOR PE ANUL 2018

1. DATE GENERALE

S.C. IAMU S.A. a fost înființată în anul 1972 și are ca obiect principal de activitate producerea și vânzarea accesoriilor și a componentelor pentru mașinile-unelte, încadrându-se în codul CAEN 2841. Sediul social este înregistrat la adresa str. Gh. Baritiu, nr. 38, Blaj, județul Alba.

Din 1991 este societate pe acțiuni, având codul unic de înregistrare 1766830, atribut fiscal RO, nr. de ordine în Registrul Comerțului J01/189/1991.

Societatea este privatizată integral, capitalul social, subscris și vărsat are valoarea de 23.750.373 lei și este divizat în 9.500.149 acțiuni, cu o valoare nominală de 2,50 lei fiecare, repartizat pe acționari așa cum rezultă din evidențele înscrise în registrul acționarilor.

Principalii acționari, la data de 31.12.2018 sunt:

- S.I.F. Banat – Crișana care deține un număr de 7.286.299 acțiuni cu valoare nominală de 2,50 lei, în valoare totală de 18.215.748 lei ceea ce reprezintă 76,6967% din capitalul social.
- S.I.F. Oltenia care deține un număr de 1.884.289 acțiuni cu valoare nominală de 2,50 lei, în valoare totală de 4.710.723 ceea ce reprezintă 19,8343% din capitalul social.
- Persoane fizice, care dețin un număr de 294.352 acțiuni cu valoare nominală de 2,50 lei, în valoare totală de 735.880 lei ceea ce reprezintă 3,0984 % din capitalul social.
- Persoane juridice, care dețin un număr de 35.209 acțiuni cu valoare nominală de 2,50 lei, în valoare totală de 88.022 lei ceea ce reprezintă 0,3706% din capitalul social.

Societatea nu are probleme juridice legate de proprietatea asupra terenurilor și imobilelor, acestea fiind înregistrate în cartea funciară.

2. ADMINISTRARE – COORDONARE – GESTIONARE

Administrarea, coordonarea și gestionarea Societății în anul 2018, au fost realizate de către Consiliul de Administrație, ales de Adunarea Generală a Acționarilor din 07.04.2015 în următoarea componență:

Ing. dipl. CÎMPEAN GLIGOR – Președinte
Ing. dipl. CRISTEA IOAN EUGEN - Membru
Ing. dipl. VIGARU ION - Membru

Consiliul de Administrație a delegat conducerea S.C. IAMU S.A. către D-l. Director General, Ing. Dipl. Cîmpean Gligor, în conformitate cu articolul 143, din Legea 31/1990, modificată prin Legea 441/2006.

Consiliul de Administrație s-a întrunit periodic, analizând și hotărând modul de derulare a activității societății conform atribuțiilor care-i revin potrivit legii, statutului societății și contractului de administrare.

Consiliul de Administrație s-a preocupat de îndeplinirea hotărârilor Adunării Generale a Acționarilor și realizarea obiectivelor și criteriilor de performanță, negociate în contractul de administrare.

La sfârșitul anului sarcinile asumate prin contractul de administrare au fost realizate după cum urmează:



A). Obiectivele pe termen mediu (2018 -2021):

1 Obiectivul: Creșterea veniturilor astfel ca în 2021 să se atingă o cifră de afaceri de minimum 25.000.000 EUR,

In anul 2018 s-a obtinut o cifra de afaceri de 98.239.405 RON (21.110.864 EUR).

2. Obiectivul: Dezvoltarea portofoliului de clienți și produse – cel puțin doua produse diferite de tehnica liniara, cu pondere semnificativa in cifra de afaceri: s-a realizat prin introducerea in fabricație a produselor noi de la clienții: BOSCH-REXROTH (hidraulica) , UNICOR, DANOMAR, FRAENKISCHE..

3 Obiectivul: Creșterea profitabilității firmei astfel ca în 2021 să se atingă un profit net de minimum 2.500.000 EUR,

In anul 2018 profitul firmei a avut valoarea de 5.111.093 RON (1.095.884 EUR).

4. Obiectivul: Realizarea indicatorilor negociați prin contractul de finanțare cu Autoritatea de Management pentru sfârșitul perioadei de menținere a investiției 2018, raportați la anul de bază 2008 (creștere CA cu minim 10%, creșterea numărului de locuri de muncă cu 46, creșterea exportului cu minim 15%), s-a realizat, după cum urmează:

Toti indicatorii prevazuti au cunoscut in anul 2018 imbunatatiri semnificative fata de anul 2008.

Realizarea obiectivelor de mai sus este strans legata si conditionata de implementarea proiectului de retehnologizare a atelierului de tehnica liniara.


B). Obiectivele pentru anul 2018 sunt:

1. Realizarea unei cifre de afaceri de 89.000.000 Lei – Obiectiv realizat 110.5%
2. Realizarea unui profit net de 6.000.000 Lei. – Obiectiv realizat 86.6%
3. Realizarea unei productivitati a muncii de cel puțin 110.000 lei/salariat/an – Obiectiv realizat in proportie de 112.5%

2.1. GUVERNANTA CORPORATIVA

Societatea aplica principiile de guvernanta corporativa coform codului pentru societatile listate pe o piata reglemantata – AERO.

Stadiul conformarii este prezentat in Anexa 1. – Declaratia privind guvernanta corporativa.



3. PIAȚA ȘI PRODUSELE SOCIETĂȚII

3.1. PIAȚA

Valoarea vânzărilor și cota procentuală pe piața internă și externă este următoarea:

Nr. crt.	Segmentul de piață	Valoarea vânzărilor (lei)	%
1.	Extern	46.205.103	47,03
2.	Intern	52.034.302	52,97
	TOTAL	98.239.405	100,00

Principalii clienți ai societății în anul 2018 au fost: BOSCH – REXROTH, (România), BOSCH REXROTH, (Germania), M+A WERKZEUGE, (Germania), UNICOR, (Germania), FRAENKISCHE, (Germania), ULMA, (Romania), THEO-LORCH, (Germania), DANOMAR, (Spania), TORNOS (Elvetia).

Piața pe care Societatea a avut-o în 2018 a fost diversă, concentrată în primul rând pe domeniul tehnicii liniare, urmând domeniile menghinelor, a componentelor pentru mașini-unelte, a componentelor pentru mașinile de ambalat, a componentelor pentru linii de producție a tubulaturii flexibile și a componentelor pentru mașinile din industria hârtiei. În anul 2018 s-a reușit lărgirea pieței prin diversificarea produselor cu clienții: DANOMAR, UNICOR, FRAENKISCHE, ULMA, respectiv BOSCH-REXROTH.

La sfârșitul anului 2018 nu s-au înregistrat contracte nerealizate la termenul scadent.

3.2. PRODUSELE SOCIETĂȚII

Caracteristica principală, comună, a tuturor produselor este valoarea adăugată pe unitatea de produs și gradul înalt de precizie, impunând adaptarea tehnologiilor existente și necesitând dezvoltarea tehnologică continuă.


Principalele grupe de produse ale Societății sunt:

- minitehnică liniară
- componente pentru tehnica liniară;
- componente pentru pompe hidraulice;
- componente pentru mașini unelte;
- componente pentru linii tehnologice;
- componente pentru liniile de producție a tubulaturii flexibile;
- componente pentru mașinile de ambalat;
- menghine;

În anul 2018 Societatea s-a preocupat permanent de asimilarea de produse noi, în vederea încărcării capacităților de producție existente.

Pentru identificarea de noi clienți și piețe s-au derulat activități constând în:

- participarea societății la târguri și expoziții ca: Metal Show București și Târgul Internațional Tehnic Cluj-Napoca.
- depistarea și menținerea contactului permanent cu potențialii clienți
- promovarea produselor societății prin Camerele de comerț
- dezvoltarea paginii WEB, (Internet)
- alte activități de prospectare și reclamă.



4. CAPACITĂȚILE DE PRODUCȚIE. REALIZAREA PROGRAMULUI DE INVESTIȚII

Capacitatea de producție a crescut în urma derularii proiectului Modernizarea activității de producție și a programului de investiții aferent anului 2018, în mașini unelte și mijloace de măsurare pentru prelucrări complexe.

Activitatea principală a companiei constă în producerea și comercializarea accesoriilor și a componentelor pentru mașinile-unelte.

Societatea are dotarea tehnică și experiența necesară pentru a executa, după comandă, operații mecanice pe o gamă largă de mașini-unelte clasice și CNC.

Caracteristica principală, comună, a tuturor produselor este valoarea adăugată pe unitatea de produs și gradul înalt de precizie, impunând adaptarea tehnologiilor existente și necesitând dezvoltarea tehnologică continuă.

Activitatea de producție este organizată în baza unui sistem integrat folosind un sistem propriu de management al producției, IPS, și un sistem integrat de gestiune utilizând tehnologia SAP.

Activitatea de producție este organizată pe 4 ateliere.

Stadiul realizării programului de investiții aferent anului 2018 este prezentat în Anexa 2. Numărul de utilaje noi puse în funcțiune în anul 2018 este:

- La atelierul 2, s-a organizat o nouă capacitate de prelucrare, compusă din 1 centru de prelucrare;
- La atelierul 3, s-a achiziționat un centru de prelucrare pentru sporirea capacității de producție.

5. PROIECTUL: MODERNIZAREA ACTIVITĂȚII DE PRODUCȚIE

5.1. Obiectivul general al proiectului este creșterea competitivității economice a Societății.


Proiectul a început la 30 aprilie 2010 și s-a finalizat la data de 30.04.2013.


Valoarea totală a proiectului realizată a fost de 36.176.167 lei din care:

- fonduri nerambursabile suma de 16.746.232 lei.

5.2. Obiectivele specifice ale prezentului proiect de investiții sunt:

- Creșterea cifrei de afaceri
- Realizarea de investiții moderne și creșterea productivității societății
- Introducerea de produse și tehnologii noi
- Creșterea competitivității S.C. I.A.M.U. S.A. pe piața internațională
- Creșterea gradului de inovare cu aplicabilitate în industrie
- Promovarea dezvoltării durabile, diminuarea impactului negativ asupra mediului.





5.3. Indicatori asumati:

Indicatorul	Valoare de referinta la 31.12.2008	Valoare minima estimata la sfarsitul perioadei de mentinere obligatorie a investitiei, 2018
Contributia proprie a beneficiarului (lei)	-	18.545.730 lei
Creșterea cifrei de afaceri față de bilanțul anului 2008 (%)	29.692.550	10%
Numărul locurilor de muncă create	-	46
Numărul locurilor de muncă menținute	575	621
Creșterea exportului (%)	11.856.016	15%

Realizarea indicatorilor asumati prin proiect vor fi monitorizati pe o perioada de 5 ani de Autoritatea de Management, respectiv pana in anul 2018.

Acesti indicatori au fost realizati la data de 31 decembrie 2018.

6. ACTIVITATEA PRODUCTIVA

In anul 2018 s-a realizat un volum de producție marfă de 89.421.066 lei.

Anul 2018 a fost caracterizat prin:

- Definitivarea si completarea fluxurilor de fabricatie.
- Modernizarea infrastructurii in vederea asigurarii utilitatilor conform cerintelor tot mai riguroase ale proceselor.

7. REZULTATE FINANCIARE

7.1. Realizarea BVC 2018

Societatea a întocmit situații financiare anuale, sub responsabilitatea conducerii societății, în conformitate cu:

- Legea contabilității nr. 82/1991, (republicată și modificată).
- Ordinul MFP nr.1802/2014 pentru aprobarea Reglementărilor contabile, conforme cu directivele europene.
- Politicile contabile descrise în notele la situațiile financiare.
- Situațiile financiare anuale au fost auditate conform prevederilor legale.

Analizând rezultatele financiare la data de 31.12.2018 s-au constatat urmatoarele:

Indicatori	Prevederi BVC	Realizat	Grad de realizare %
Cifra afaceri neta	88.700.000	98.239.405	110,75
• venituri din exploatare	92.650.000	102.270.022	110,38
• cheltuieli din exploatare	85.524.000	96.560.773	112,90
• rezultate din exploatare-profit	7.126.000	5.709.249	80,11
• venituri financiare	701.000	487.114	69,49
• cheltuieli financiare	700.000	627.227	89,60
• rezultate financiare-pierdere	1.000	-140.113	
• rezultatul curent al exercițiului-profit	7.127.000	5.569.136	78,14
• venituri totale	93.351.000	102.757.136	110,07
• cheltuieli totale	86.224.000	97.188.000	112,72
• rezultatul brut al exercițiului	7.127.000	5.569.136	78,14
• impozit profit	1.140.000	458.043	40,18
• rezultatul net al exercițiului	5.987.000	5.111.093	85,37

7.2. NOTE ASUPRA SITUAȚIILOR FINANCIARE

7.2.1. Active imobilizate

- Lei -

	Valori brute la 31.12.2017	Creșteri 2018	Diminuări 2018	Valori brute la 31.12.2018
Imobilizări necorporale	1.926.984	15.124	-	1.942.110
Imobilizări corporale	88.279.763	6.855.384	1.414.389	93.720.758
Imobilizări financiare	4.715	-	-	4.715
TOTAL	90.211.462	6.870.508	1.414.389	95.667.581

Imobilizările corporale

Societatea are în proprietate toate mijloacele fixe înregistrate în patrimoniu și deține titlu de atestare a dreptului de proprietate asupra terenului care este înregistrat în capitalul social.

Imobilizările corporale, sunt evaluate în conformitate cu prevederile Ordinului nr. 1802/2014, respectiv:

- Evaluare inițială, cea de la data intrării în patrimoniu - valoarea de intrare ; aceasta este identică cu costul de achiziție, respectiv prețul de cumpărare și alte cheltuieli necesare punerii în funcțiune (taxe de import, cheltuieli de transport, cheltuieli de manipulare etc.);
- Evaluări ulterioare, pentru stabilirea valorii juste, imobilizările corporale au fost reevaluate la 31.12.2017, conform Hotărârii Consiliului de Administrație.
- Evaluare la data bilanșului, ca poziție bilanșieră imobilizările sunt înregistrate la valoare netă, respectiv cost de achiziție minus amortizare cumulată;

Creșterile sunt:

Imobilizări corporale, reprezentând investițiile realizate, recepționate și puse în funcțiune, valoarea totală a acestora este de 13.517.797 lei, structurate astfel:

- construcții: 334.165 lei
- instalații tehnice și mașini: 6.324.575 lei
- Avansuri acordate pentru imobilizări corporale: 196.644 lei.

Imobilizări necorporale, în valoare de 15.124 lei, reprezintă:

- licențe și programe informatice în valoare de 15.124 lei.

7.2.2. Amortizări

- Lei -


	31.12.2017	Deprecieri	Reduceri	31.12.2018
Imobilizări necorporale	1.789.383	80.528	-	1.869.911
Imobilizări corporale	38.895.245	7.045.854	11.892	45.959.208
TOTAL	40.684.628	7.156.382	11.892	47.829.119

Amortizarea

Societatea amortizează imobilizările conform Legii nr.15/1994 cu modificările ulterioare, precum și a Hotărârii nr. 2139/2004, cu aplicare din 01.01.2005.

Metoda de amortizare utilizată pentru toate grupele de mijloace fixe este cea liniară.

Amortizarea înregistrată pe costuri în anul 2018 este de 7.156.382 lei



7.2.3. Stocuri

Stocurile înregistrate la sfârșitul perioadei sunt de 26.770.763 lei, având următoarea structură:

	31.12.2017	31.12.2018	Variație
Materii prime, materiale si obiecte de inventar, ambalaje	15.792.457	16.523.647	731.190
Producția în curs de execuție, semifabricate	4.921.383	5.853.741	932.358
Prod. finite, prod. reziduale si marfuri	3.572.273	4.333.514	761.241
TOTAL	24.286.113	26.710.902	2.424.789

Stocurile reprezintă 75% din activele circulante (2017:79%). Ponderea în total stocuri este deținută de materii prime, materiale si obiecte de inventar 62% (2017: 65%), producția de semifabricate 22% (2017: 20%), produse finite si marfuri 16% (2017: 15%). Stocurile au înregistrat o creștere de 9,98% față de începutul anului.

Cauze: abordarea de produse noi.

Inventarierea patrimoniului, s-a efectuat în conformitate cu prevederile Ordinului Ministerului de Finanțe nr. 2861/2009, Legii nr.82/1991R și OMF nr.1802/2014.

Au fost inventariate toate gestiunile de valori materiale, obiecte de inventar în depozit și în folosință, imobilizările corporale și necorporale, produsele finite, producția în curs de execuție.

Inventarierea patrimoniului a fost organizată și s-a desfășurat cf. Ord.M.F. nr. 2861/2009.

Rezultatele inventarierii au fost valorificate și înregistrate în Situațiile financiare întocmite la 31.12.2018.


7.2.4. Situația creanțelor și datoriilor

7.2.4.1. Situația creanțelor

	Sold la31.12.2017	Sold la31.12.2018
Creanțe comerciale a)	4.722.156	6.057.922
Ajustări pentru depreciere creanțelor b)	(17.001)	(9.785)
Total creante comerciale (a-b)	4.705.155	6.048.137
Debitori divesi c)	161.541	166.443
Ajustari pentru deprecierea debitorilor d)	(153.892)	(155.948)
Dobanzi de incasat e)		
Decontari in curs de clarificare f)	126.945	
Alte creante in legatura cu personalul g)	125.851	315.544
TVA neexigibil deductibil la plata h)	20.033	34.834
Impozit pe profit i)		-
Total alte creante (c-h)	280.478	360.874
Total creante comerciale si alte creante	4.985.632	6.409.011

a) Principalii clienți comerciali existenți în sold la 31 decembrie 2018 sunt:

- Bosch Rexroth Automative SRL BLAJ	2.151.972 lei
- Bosch Rexroth GMBH Germania	2.069.886 lei
- Bosch Rexroth GMBH Horb	573.345 lei
- Danobat Spania	371.923 lei
- Frankische	247.845 lei
- M+A WERKZEUGE	104.601 lei
- REMAT ALBA	86.873 lei
- UNICOR GMBH	84.814 lei



- b) Ajustari pentru deprecierea creanțelor în valoare de 9.785 lei se refera la Hans Pausch Germania (6.797 lei) și pierdere valoare a creanțelor imobilizate de 2.987 lei.
- c) Debitorii diverși existenți în sold la 31.12. 2018 sunt :
- SC METAL COMAT HUNEDOARA 5.488 lei
 - PERSOANE FIZICE (fosti angajati c/v prime de vacante) 160.955 lei
- d) Ajustari pentru debitori diverși în valoare totală de 155.948 lei, reprezintă debite persoane fizice 150.460 lei (drepturi salariale acordate salariaților și nerecuperate la lichidare) și SC Metal Comat SA Hunedoara 5.488 lei.
- e) Alte creanțe în legătură cu personalul în suma de 315.544 lei și s-au încasat în ianuarie 2019.
- f) TVA neexigibil deductibil la plată în suma de 34.834 lei

7.2.4.2. Situația datoriilor

Datoriile sunt înregistrate la valoare actualizată.


		• Lei -	
Datorii (lei)		2017	2018
Sume datorate institutiilor de credit	a)	10.272.691	12.825.017
Furnizori	b)	9.521.427	9.157.112
Datorii cu personalul și asigurările sociale	c)	1.874.520	2.184.826
Alte datorii față de bugete	d)	497.407	515.944
Dividende de plată	e)	114.336	149.451
Creditori diverși	f)	29.449	32.949
Dobanzi de platit	g)	1.767	4.377
Imp.profit	h)	94.584	122.814
Total alte datorii (c-h)		2.612.063	3.010.361
Total datorii și alte datorii		22.406.181	24.992.490

- a) Principalii furnizori existenți în sold la 31 decembrie 2018 sunt:

Furnizori	
- SANDVIK Bucuresti	2.155.893 lei
- OVAKO Suedia	1.479.007 lei
- NEAMTU Cugir	649.794 lei
- EZM GERMANIA GMBH	463.562 lei
- WALTER Tools SRL	329.574 lei
- PERFECT TOOLS Brasov	277.602 lei
- Metal Star Alba Iulia	226.675 lei
- VOGLAND Germania	115.447 lei
- BOSCH Germania AG	64.428 lei

Furnizorii sunt achitați conform scadențelor prevăzute în contractele comerciale (30 sau 60 de zile).

- b) Datoriile cu personalul sunt în valoare de 2.184.826 lei au fost achitate în ianuarie 2019.
- c) Alte datorii față de bugetul de stat în valoare de 515.944 lei care au fost achitate în ianuarie 2019 și reprezintă :impozit.salarii 201.013 lei, TVA de plată 212.085 lei, TVA facturi neexigibile 42.775 lei, fond mediu și fond handicap 60.071 lei.
- d) Dividendele datorate acționarilor în valoare de 149.451 lei reprezintă dividende neridicate de acționari persoane fizice.



e) Creditori diverși in valoare de 32.949 lei se compun din :

- Cotizatie Sindicatul Liber IAMU Blaj	6.591 lei
- CAR IAMU Blaj	24.657 lei
- ASIROM	1.701 lei

f) Dobanzi de platit in valoare de 4.377 lei.

g) Impozit pe profit 134.581 lei.

h) Sume datorate institutiilor de credit.

La data de 31.12.2018 societatea avea angajat credit pentru investitii in valoare toatala de 12.825.017 lei din care portiunea pe termen scurt in valoare de 5.983.636 lei si portiunea pe termen lung in valoare de 6.841.381 lei (1.466.880 eur) .

Termenii si conditiile sumelor datorate institutiilor de credit sunt urmatoarele:

Datorii	Dobanda nominala	Valoare contractata	Moneda	Data scadentei	Sold la 1 ianuarie 2018 RON	Sold la 31 decembrie 2018 RON
BRD nr.99/6.06.2010	ctr. EURIBOR 3 luni +1.15 pp	3.550.000	EUR	03.03.2021	6.913.372	4.734.466
BRD nr. 135322/30.07.2015	ctr. nr. EURIBOR 3 luni + 1.15 pp/an	1.000.000	EUR	03.08.2020	3.359.319	2.060.793
BCR ctr.nr. 13/11.01.2018	EURIBOR 6 luni+ 0,85pp/an	1.150.000	EUR	28.12.2022	-	4.710.418
BRD ctr. nr.	ROBOR 3 luni + 0,90pp/an	4.000.000	RON	25.01.2019	-	1.319.340
Total					10.272.691	6.841.381

7.2.5. Capitaluri proprii

	- Lei -	
	31.12.2017	31.12.2018
Capital	23.750.373	23.750.373
Rezerve	17.500.000	19.704.609
Rezerve din reevaluare	7.175.090	7.175.090
Rezultatul reportat	226.064	177.029
Rezultatul exercitiului financiar	5.926.080	5.111.093
Repartizarea profitului la rezerve legale si rezerve din profitul reinvestit	3.101.363	2.111.093
TOTAL	51.476.244	53.807.101


Profitul net realizat in cursul anului 2018 a fost repartizat la:


- rezerve legale: 278.456 lei,
- rezerve – profit reinvestit: 1.832.637 lei
- profit nerepartizat: 3.000.000 lei

7.2.6. Situația provizioanelor la 31 decembrie 2018

- Lei -

Denumire provizion	Sold la 1 ianuarie	Transferuri		Sold la 31 decembrie
		in cont	din cont	
0	1	2	3	4=1+2-3
Provizioane pentru riscuri si cheltuieli (lei)	150.000	-	150.000	-
TOTAL (lei)	150.000	-	150.000	-





7.2.7. Note asupra contului de profit și pierdere

Contul de profit și pierderi este prezentat în anexa 2 la bilanț.

Din analiza Contului de profit și pierderi rezultă că față de anul precedent:

- veniturile totale au crescut cu 11,30%
- cheltuielile totale au crescut cu 13,05% înregistrându-se un profit brut de 5.569.136 lei

Veniturile din exploatare reprezintă 99,53% din total venituri.

Cifra de afaceri a crescut față de anul precedent cu 13,55%.

Principala activitate a societății este obținerea de produse finite și vânzarea acestora, fapt reflectat de ponderea pe care o dețin veniturile din vânzarea producției în cifra de afaceri, respectiv 99%

Celelalte venituri din exploatare sunt:

- producția de imobilizari corporale: 274.746 lei;
- venituri din subventii de exploatare: 44.154 lei;
- alte venituri: 1.738.246 lei (din care 1.643.700 reprezinta venituri din subventii);
- venituri aferente costului producției în curs de executie : 1.973.471 lei.

Cheltuielile aferente exploatării au crescut cu 13,64% fata de anul precedent.

Rezultatul din exploatare este profit de 5.709.249 lei.

Activitatea financiară - veniturile și cheltuielile cu dobânzile și diferențele de curs valutar au fost recunoscute în Contul de Profit și Pierdere.

Rezultatul financiar nefavorabil, de 140.113 lei, a scăzut față de anul precedent cu 70,47%.

Cauza principală a înregistrării rezultatului nefavorabil o constituie influențele nefavorabile ale diferentelor de curs aferente creanțelor și datoriilor precum și cheltuielile privind dobânzile.

Societatea a încheiat anul 2018 cu un profit brut de 5.569.136 lei și un profit net de 5.111.093 lei.

Alocarea profitului aferent anului 2018

Conform Ordinului nr 1802/2014, la sfârșitul anului 2018 profitul se repartizează astfel:

- rezerve legale: 278.456 lei
- profit repartizat la rezerve – profit reinvestit: 1.832.637 lei
- profit nerepartizat: 3.000.000 lei

Repartizarea profitului net nerepartizat de 3.000.000 lei se va face conform hotararii Adunarii Generale a Actionarilor.

Verificarea activității societății

Verificarea activității se realizează prin auditorul intern, prin misiunile de audit intern și prin controlul preventiv al directorului economic.

8. FORȚA DE MUNCĂ

Numărul mediu scriptic de personal în anul 2018 a fost de 795 persoane.

La sfârșitul anului 2018 erau angajate un număr de 815 persoane.

Fluctuația forței de muncă în anul 2018 a fost de 47,55% din numărul total de personal al societății.

Au fost angajate 381 persoane și au părăsit societatea 378 de persoane.

Societatea a acordat în anul 2018 tichetele de masă conform legii.

Salariul mediu brut în anul 2018 a fost de 3.541 lei.

În anul 2018 au fost acordate majorări salariale colective. Salariul mediu a crescut fata de anul 2017 cu 12%.

Costul salariilor brute în 2018 (inclusiv tichetele de masa) a fost de 33.780.733 lei; ponderea acestora în producția marfă realizată fiind de 37,77 %, iar în cifra de afaceri de 34,39%.

În anul 2018 s-au organizat cursuri de perfecționare externe a personalului la care au fost cuprinși un număr de 8 persoane și un număr de 115 cursuri interne de perfecționare la care au participat 1.548 persoane.

Productivitatea muncii pe angajat în 2018 a fost de 123.572 lei/ angajat sau 26.555 €/ angajat.

În domeniul siguranței și securității în muncă s-au realizat acțiuni concrete între care amintim:


ANEXA 1. DECLARATIE PRIVIND GUVERNANTA CORPORATIVA

IAMU SA BLAJ

ROMANIA – BLAJ; Str. Gheorghe Baritiu Nr. 38; Nr. Registrul Comertului J01/189/1991; CUI RO 1766830; Capital social 23.750.372,50 lei; Cont: RO62BRDE010SV14100840100;
Banca BRD – Group Societe Generale, Agentia Blaj; Tel/fax: 0258/711907;
E-mail: office@iamu.ro

Declaratia privind Guvernanta Corporativa 31.12.2018

Principiile de Guvernanta Corporativa	Respecta	Nu respecta sau respecta partial	Motivul pentru neconformitate
<p>A.1. Societatea trebuie sa detina un regulament intern al Consiliului care sa includa termeni de referinta cu privire la Consiliu si la functiile de conducere cheie ale societatii.</p> <p>Administrarea conflictului de interese la nivelul Consiliului trebuie, de asemenea, sa fie tratat in regulamentul Consiliului.</p>	x		
<p>A.2. Orice alte angajamente profesionale ale membrilor Consiliului, inclusiv pozitia de membru executiv sau neexecutiv al Consiliului in alte societati (excluzand filiale ale societatii) si institutii non- profit, vor fi aduse la cunostinta Consiliului inainte de numire si pe perioada mandatului.</p>		x	Cerinta urmeaza sa fie implementata odata cu expirarea mandatului curent.
<p>A.3. Fiecare membru al Consiliului va informa Consiliul cu privire la orice legatura cu un actionar care detine direct sau indirect actiuni reprezentand nu mai putin de 5% din numarul total de drepturi de vot. Aceasta obligatie are in vedere orice fel de legatura care poate afecta pozitia membrului respectiv pe aspecte ce tin de decizii ale Consiliului.</p>		x	Pana la acest moment aceasta obligatie nu a fost inclusa in mod expres in regulamentele societatii, fiind nou introdusa prin principiile de guvernanta corporativa ale BVB. Cu toate acestea, exista in cuprinsul actului constitutiv obligatia membrilor consiliului de administratie de a isi exercita mandatul cu loialitate, in interesul societatii, care ii obliga pe acestia sa se abtina de la orice atitudine care poate afecta pozitia membrului cu privire la probleme decise in Consiliu. Cerinta urmeaza sa fie implementata.
<p>A.4. Raportul anual trebuie sa informeze daca a avut loc o evaluare a Consiliului, sub conducerea presedintelui. Trebuie sa contina, de asemenea, numarul de sedinte ale Consiliului.</p>		x	Societatea urmeaza sa elaboreze o politica privind evaluarea Consiliului.
<p>A.5. Procedura privind cooperarea cu Consultantul Autorizat pentru perioada in care aceasta cooperare este impusa de</p>	x		




Bursa de Valori Bucuresti.			
B.1. Consiliul va adopta o politica astfel incat orice tranzactie a societatii cu o filiala reprezentand 5% sau mai mult din activele nete ale societatii, conform celei mai recente raportari financiare, sa fie aprobata de Consiliu.		x	Politica urmeaza sa fie elaborata.
B.2. Auditul intern trebuie sa fie realizat de catre o structura organizatorica separata (departamentul de audit intern) din cadrul societatii sau prin serviciile unei terte parti independente, care va raporta Consiliului, iar, in cadrul societatii, ii va raporta direct Directorului General.	x		Societatea are auditor intern, modul de functionare este conform prevederilor legale.
C.1. Societatea va publica in raportul anual o sectiune care va include veniturile totale ale membrilor Consiliului si ale directorului general aferente anului financiar respectiv si valoarea totala a tuturor bonusurilor sau a oricaror compensatii variabile si, de asemenea, ipotezele cheie si principiile pentru calcularea veniturilor mentionate mai sus.		x	Notele la situatiile financiare anuale contin informatii privind remunerarea administratorilor si directorului general. Cerinta urmeaza sa fie implementata.
D.1. Suplimentar fata de informatiile prevazute in prevederile legale, pagina de internet a societatii va contine o sectiune dedicata Relatiei cu Investitorii, atat in limba romana cat si in limba engleza, cu toate informatiile relevante de interes pentru investitori.		x	Cerinta urmeaza sa fie implementata.
D.2. O societate trebuie sa aiba adoptata o politica de dividend a societatii, ca un set de directii referitoare la repartizarea profitului net, pe care societatea declara ca o va respecta. Principiile politicii de dividend trebuie sa fie publicate pe pagina de internet a societatii.		x	Societatea nu a adoptat si nu a publicat pe site-ul propriu o politica privind distributia anuala a dividendelor. Totusi societatea a distribuit anual dividende. Valoarea dividendelor a fost propusa anual de consiliul de administratie si supusa spre aprobare AGOA. In cadrul Adunarilor Generale Ordinare care au avut pe ordinea de zi aprobarea repartizarii profitului net, odata cu valoarea dividendului, au fost aprobate si modalitatile de distribuire a acestora catre actionari.
D.3. O societate trebuie sa aiba adoptata o politica cu privire la prognoze si daca acestea vor fi furnizate sau nu. Prognozele reprezinta concluziile cuantificate ale studiilor care vizeaza determinarea impactului total al unei liste de factori referitori la o perioada viitoare (asa numitele ipoteze). Politica trebuie sa prevada frecventa, perioada avuta in vedere si continutul prognozelor.		x	Societatea nu a adoptat o politica privind previziunile care sa stabileasca frecventa, perioada si continutul acestora, sau daca sa fie facute publice sau nu. Previziunile cu un anumit nivel de incertitudine sunt cuprinse de fiecare data in rapoartele anuale ale administratorilor.

Proгноzele, daca sunt publicate, vor fi parte a rapoartelor anuale, semestriale sau trimestriale. Politica cu privire la prognoze trebuie sa fie publicata pe pagina de internet a societatii.			
D.4. O societate trebuie sa stabileasca data si locul unei adunari generale astfel incat sa permita participarea unui numar cat mai mare de actionari.	x		
D.5. Rapoartele financiare vor include informatii atat in romana cat si in engleza, cu privire la principalii factori care influenteaza schimbari la nivelul vanzarilor, profitului operational, profitului net sau orice alt indicator financiar relevant.		x	Informatiile sunt prezentate in limba romana in rapoartele financiare anuale.
D.6. Societatea va organiza cel putin o intalnire/ conferinta telefonica cu analisti si investitori, in fiecare an. Informatiile prezentate cu aceste ocazii vor fi publicate in sectiunea Relatii cu Investitorii de pe pagina de internet a societatii, la momentul respectivei intalniri/ conferinte .		x	Nu au fost organizate sedinte cu analisti si investitori. Posibilitatea organizarii unor astfel de evenimente corporative va fi evaluata in raport cu solicitarile venite din partea investitorilor.

SC IAMU SA Blaj,

Presedinte al Consiliului de Administratie
Director General

Ing.Dipl. CIMPEAN GLIGOR

ANEXA 2. STADIUL REALIZARII PROIECTULUI DE INVESTITII – 2018

NR CRT	DENUMIRE	Buc.	Buget estimat(EUR)		Buget (LEI)	Realizat (EUR)	Realizat (LEI)
			Unitar	Total			
I	Cresterea performantei tehnico functionale pe atelierele de productie						
	Atelier II - Danobat si Unicor				2,545,714	139,000	646,906
1	Centre de prelucrare	2	200,000	400,000	1,851,429	0	0
2	Centru de prelucrare VTC 530	1	150,000	150,000	694,286	139,000	646,906
	Scularie				694,286	0	0
3	Centru de prelucrare	1	150,000	150,000	694,286	0	0
	Generale productie				3,240,000	157,799	733,767
4	Microclimat hala de productie	1	500,000	500,000	2,314,286	138,542	644,218
5	Aparatura de masura si control	1	200,000	200,000	925,714	19,258	89,549
	Total I			1,400,000	6,480,000	296,799	1,380,673
II	Diverse						
6	Diverse	1	250,000	250,000	1,157,143	99,245	461,488
7	Gospodarire apa industrială IAMU	1	100,000	100,000	462,857		
8	Masina rectificat ABA PL2007 - finalizare 2017	1	0	0	0	1,035,000	4,816,580
	Total II			350,000	1,620,000	1,134,245	5,278,068
	TOTAL 2018			1,750,000	8,100,000	1,431,044	6,658,741

SC IAMU SA Blaj,
Presedinte al Consiliului de Administratie

Director General
Ing.Dipl CIMPEAN GLIGOR