

I.A.M.U. S.A.  
**SITUATIA MODIFICARILOR CAPITALULUI PROPRIU**  
**pentru exercitiul financiar incheiat la 31 decembrie 2018**  
*(toate sumele sunt exprimate in lei ("RON")), daca nu este specificat altfel)*


2018

Denumirea elementului	Sold la 1 ianuarie 2018	Cresteri		Reduceri		Sold la 31 decembrie 2018
		Total, din care:	Prim transfer	Total, din care:	Prim transfer	
Capital subscris	23.750.373	-	-	-	-	23.750.373
Prime de capital	-	-	-	-	-	-
Rezerve din reevaluare	7.175.090	-	-	-	-	7.175.090
Rezerve legale	2.555.866	278.456	278.456	-	-	2.834.322
Rezerve statutare sau contractuale	-	-	-	-	-	-
Alte rezerve	14.944.134	1.926.153	1.832.637	-	-	16.870.287
Actiuni proprii	-	-	-	-	-	-
Castiguri legate de instrumentele de capitaluri proprii	-	-	-	-	-	-
Pierderi legate de instrumentele de capitaluri proprii	-	-	-	-	-	-
Rezultatul reportat reprezentand profitul nereparatizat sau pierderea neacoperita	Sold C -	2.824.717	2.824.717	2.824.717	2.824.717	-
Rezultatul reportat provenit din modificarile politicilor contabile si corectarea erorilor contabile	Sold D -	-	-	-	-	-
Rezultatul reportat reprezentand surplusul realizat din rezerve din reevaluare (cont 117.5)	Sold C 226.064	49.035	-	-	-	49.035
Profitul sau pierderea exercitiului financiar	Sold D -	5.111.093	-	-	-	5.111.093
Reparitizarea profitului	Sold C 3.101.363	-	-	-	-	-
<b>Total capitaluri proprii</b>	<b>Sold D 51.476.244</b>	<b>2.111.093</b>	<b>2.111.093</b>	<b>2.111.093</b>	<b>2.111.093</b>	<b>53.807.101</b>

Situatiile financiare de la pagina 3 la pagina 34 au fost autorizate de Consiliul de Administratie pentru aprobarea AGA la data de 22.03.2019:

Director General,  
**CIMPEAN GLIGOR**

Semnatura



Intocmit,  
**PATRUȚA MIRCEA**

Director Economic  
 Semnatura




**I.A.M.U. S.A.**  
**SITUATIA MODIFICARILOR CAPITALULUI PROPRIU**  
**pentru exercitiul financiar incheiat la 31 decembrie 2018**  
*(toate sumele sunt exprimate in lei ("RON"), daca nu este specificat altfel)*

2017

Denumirea elementului	Sold la 1 ianuarie 2017	Cresteri		Reduceri		Sold la 31 decembrie 2017
		Total, din care:	Prin transfer	Total, din care:	Prin transfer	
Capital subscris	23.750.373	-	-	-	-	23.750.373
Prime de capital	-	-	-	-	-	-
Rezerve din reevaluare	6.101.528	1.075.759	-	2.197	2.197	7.175.090
Rezerve legale	2.237.885	317.981	317.981	-	-	2.555.866
Rezerve statutare sau contractuale	-	-	-	-	-	-
Alte rezerve	12.071.476	2.872.658	2.872.658	-	-	14.944.134
Actiuni proprii	-	-	-	-	-	-
Castiguri legate de instrumentele de capitaluri proprii	-	-	-	-	-	-
Pierderi legate de instrumentele de capitaluri proprii	-	-	-	-	-	-
Rezultatul reportat reprezentand profitul nerepartizat sau pierderea neacoperita	-	1.615.025	1.615.025	1.615.025	-	-
Rezultatul reportat provenit din modificarile politicilor contabile si corectarea erorilor contabile	-	Sold C	-	-	-	-
		Sold D	-	-	-	-
Rezultatul reportat reprezentand surplusul realizat din rezerve din reevaluare (cont 117.5)	223.867	2.197	2.197	-	-	226.064
Profitul sau pierderea exercitiului financiar	-	Sold C	-	-	-	-
		Sold D	-	-	-	-
Repartizarea profitului	4.567.072	3.101.363	3.101.363	4.567.072	4.567.072	3.101.363
<b>Total capitaluri proprii</b>	<b>46.089.430</b>	<b>8.708.337</b>	<b>1.706.498</b>	<b>3.321.523</b>	<b>1.706.498</b>	<b>51.476.244</b>

Situatiile financiare de la pagina 3 la pagina 34 au fost autorizate de Consiliul de Administratie pentru aprobarea AGA la data de 22.03.2019:

**Director General,**  
**CIMPEAN GLIGOR**

Semnatura

**Intocmit,**  
**PATRUȚA MIRCEA**

Director Economic  
 Semnatura



**I.A.M.U. S.A.**  
**SITUATIA FLUXURILOR DE TREZORERIE**  
**pentru exercitiul financiar incheiat la 31 decembrie 2018**  
*(toate sumele sunt exprimate in lei ("RON"), daca nu este specificat altfel)*

Metoda directa

Nr. crt	Denumirea indicatorului	Nr. rd.	Exercitiu financiar	
			2017	2018
<b>A</b>	<b>Fluxuri de trezorerie din activitati de exploatare</b>			
+	Incasari de la clienti	01	96.520.936	106.539.024
-	Plati catre furnizori si angajati	02	80.284.323	92.471.460
-	Dobanzi platite	03	159.467	152.127
-	Impozitul pe profit platit	04	-	429.813
-	Plati impozite si taxe	05	6.948.859	7.169.710
	<b>Trezorerie neta din activitati de exploatare</b>	<b>06</b>	<b>9.128.287</b>	<b>6.315.914</b>
<b>B</b>	<b>Fluxuri de trezorerie din activitati de investitie</b>			
-	Plati pentru achizitionarea de actiuni	07	-	-
-	Plati pentru achizitionarea de imobilizari corporale	08	3.926.468	5.208.672
+	Incasari din vanzarea de imobilizari corporale	09	-	-
+	Dobanzi incasate	10	26	73
+	Dividende incasate	11	-	-
	<b>Trezorerie neta din activitati de investitie</b>	<b>12</b>	<b>(3.926.442)</b>	<b>(5.208.599)</b>
<b>C</b>	<b>Fluxuri de trezorerie din activitati de finantare</b>			
+	Incasari din emisiunea de actiuni	13	-	-
-	Plata datoriilor aferente leasing financiar	14	-	-
+	Incasari din imprumuturi pe termen lung	15	-	5.354.759
-	Restituiri de imprumuturi pe termen lung	16	-	651.944
-	Restituiri de imprumuturi pe termen scurt	17	3.432.339	2.169.721
-	Dividende platite	18	1.582.720	2.691.147
+	Variatia cursului de schimb asupra numerarului	19	42.471	18.137
	<b>Trezorerie neta din activitati de finantare</b>	<b>20</b>	<b>(4.972.588)</b>	<b>(176.190)</b>
	<b>Cresterea/(Descresterea) neta a trezoreriei si a echivalentelor de trezorerie</b>	<b>21</b>	<b>229.257</b>	<b>931.125</b>
	<b>Trezorerie si echivalente de trezorerie la inceputul exercitiului financiar</b>	<b>22</b>	<b>1.113.278</b>	<b>1.342.537</b>
	<b>Trezorerie si echivalente de trezorerie la sfarsitul exercitiului financiar</b>	<b>23</b>	<b>1.342.537</b>	<b>2.273.662</b>

Situatiile financiare de la pagina 1 la pagina 34 au fost autorizate de Consiliul de Administratie pentru aprobarea AGA, la data de 22.03.2019:



**Director General,**  
**CIMPEAN GLIGOR**

Semnatura



**Intocmit,**  
**PATRUTA MIRCEA**

Director Economic  
 Semnatura

## NOTA 1: INFORMATII DESPRE SOCIETATE

I.A.M.U. S.A. a fost înființată în anul 1971 și are ca obiect principal de activitate producerea și vânzarea accesoriilor și a componentelor pentru mașinile-unelte, încadrându-se în codul CAEN 2841. Sediul social este înregistrat la adresa str. Gh. Baritiu, nr. 38, Blaj, județul Alba.

Din 1991 este societate pe acțiuni, având codul unic de înregistrare 1766830, atribut fiscal RO, nr. de ordine în Registrul Comerțului. J/01/189/1991.

Societatea este privatizată integral, capitalul social, subscris și vărsat are valoarea de 23.750.373 lei și este divizat în 9.500.149 acțiuni, cu o valoare nominală de 2,50 lei fiecare, repartizat pe acționari așa cum rezultă din evidențele înscrise în registrul acționarilor.

Principalii acționari la data de 31 decembrie 2018 sunt:

- S.I.F. Banat-Crișana care deține un număr de 7.286.299 acțiuni cu valoare nominală de 2,50 lei, în valoare totală de 18.215.748 lei ceea ce reprezintă 76,6967% din capitalul social;
- SIF Oltenia care deține un număr de 1.884.289 acțiuni cu valoare nominală de 2,50 lei, în valoare totală de 4.710.723 ceea ce reprezintă 19,8343% din capitalul social;
- Persoane fizice, care dețin un număr de 294.352 acțiuni cu valoare nominală de 2,50 lei, în valoare totală de 735.880 lei ceea ce reprezintă 3,0984 % din capitalul social;
- Persoane juridice, care dețin un număr de 35.209 acțiuni cu valoare nominală de 2,50 lei, în valoare totală de 88.022 lei ceea ce reprezintă 0,3706% din capitalul social.

Societatea are acțiunile listate la Bursa de Valori București, categoria AERO – Sistemul alternativ de tranzacționare.

## NOTA 2: PRINCIPII, POLITICI SI METODE CONTABILE

### 2.1 Bazele întocmirii situațiilor financiare

Acestea sunt situațiile financiare ale Societății I.A.M.U. S.A. pentru exercitiul financiar încheiat la 31 decembrie 2018 întocmite în conformitate cu:


- Legea contabilității 82/1991 (republicată 2008), cu modificările ulterioare;
- Prevederile Ordinului Ministrului Finanțelor Publice nr. 1802/2014 cu modificările ulterioare („OMFP 1802/2014”).

Politicele contabile adoptate pentru întocmirea și prezentarea situațiilor financiare sunt în conformitate cu principiile contabile prevăzute de OMFP 1802/2014.

Aceste situații financiare cuprind:

- Bilant;
- Cont de profit și pierdere;
- Situația fluxurilor de trezorerie;
- Situația modificării capitalului propriu;
- Note explicative la situațiile financiare.

Situațiile financiare se referă doar la I.A.M.U. S.A..



Societatea nu are filiale care sa faca necesara consolidarea.  
Inregistrările contabile pe baza carora au fost întocmite aceste situații financiare sunt efectuate in lei ("RON").

Situațiile financiare anexate nu sunt menite sa prezinte poziția financiară in conformitate cu reglementari si principii contabile acceptate in tari si jurisdicții altele decat România. De asemenea, situațiile financiare nu sunt menite sa prezinte rezultatul operațiilor, fluxurile de trezorerie si un set complet de note la situațiile financiare in conformitate cu reglementari si principii contabile acceptate in tari si jurisdicții altele decat România. De aceea, situațiile financiare anexate nu sunt întocmite pentru uzul persoanelor care nu cunosc reglementările contabile si legale din România inclusiv Ordinul Ministrului Finantelor Publice nr. 1802/2014 cu modificările ulterioare.

## *2.2 Principii contabile semnificative*

Situațiile financiare pentru exercitiul financiar incheiat la 31 decembrie 2018 au fost întocmite in conformitate cu următoarele principii contabile:

### Principiul continuitatii activitatii

Societatea isi va continua in mod normal functionarea intr-un viitor previzibil fara a intra in imposibilitatea continuarii activitatii sau fara reducerea semnificativa a acesteia.

### Principiul permanentei metodelor

Societatea aplica aceleasi reguli, metode, norme privind evaluarea, inregistrarea si prezentarea in contabilitate a elementelor patrimoniale, asigurand comparabilitatea in timp a informatiilor contabile.

### Principiul prudentei

La întocmirea situațiilor financiare anuale, recunoasterea si evaluarea s-a realizat pe o bază prudenta si, in special:

- a) în contul de profit si pierdere a fost inclus numai profitul realizat la data bilanțului;
- b) datoriile aparute in cursul exercitiului financiar curent sau al unui exercitiu precedent, au fost recunoscute chiar dacă acestea devin evidente numai între data bilanțului si data întocmirii acestuia;
- c) deprecierile au fost recunoscute, indiferent dacă rezultatul exercitiului financiar este pierdere sau profit.

### Principiul contabilitatii de angajamente


Efectele tranzacțiilor si ale altor evenimente au fost recunoscute atunci cand tranzacțiile si evenimentele s-au produs (si nu pe masura ce numerarul sau echivalentul sau a fost încasat sau plătit) si au fost înregistrate in contabilitate si raportate in situațiile financiare ale perioadelor aferente.

Au fost luate in considerare toate veniturile si cheltuielile exercitiului, fara a se tine seama de data incasarii sau efectuării plății.

Veniturile si cheltuielile care au rezultat direct si concomitent din aceeași tranzacție au fost recunoscute simultan in contabilitate, prin asocierea directa între cheltuielile si veniturile aferente, cu evidentierea distincta a acestor venituri si cheltuieli.

### Principiul evaluarii separate a elementelor de activ si pasiv

In vederea stabilirii valorii totale corespunzatoare unei pozitii din bilant s-a determinat separat valoarea fiecarui element individual de activ sau de datorie/capitaluri proprii.



#### Principiul necompensarii

Valorile elementelor ce reprezinta active nu au fost compensate cu valorile elementelor ce reprezinta datorii/capitaluri proprii, respectiv veniturile cu cheltuielile.

#### Principiul pragului de semnificatie

Entitatea se poate abate de la cerintele cuprinse in reglementarile contabile aplicabile referitoare la prezentarile de informatii si publicare, atunci cand efectele respectarii lor sunt ne semnificative.

#### Contabilizarea si prezentarea elementelor din situatiile financiare tinand cont de fondul economic al tranzactiei sau al angajamentului in cauza

Inregistrarea in contabilitate si prezentarea in situatiile financiare a operatiunilor economico-financiare reflecta realitatea economica a acestora, punand in evidenta drepturile si obligatiile, precum si riscurile asociate acestor operatiuni.

#### Principiul intangibilității

Bilantul de deschidere al exercitiului financiar corespunde cu bilantul de inchidere al exercitiului financiar precedent.

#### Principiul evaluarii la cost de achizitie sau cost de productie

Elementele prezentate in situatiile financiare au fost evaluate pe baza principiului costului de achizitie sau al costului de productie. Nu s-a folosit costul de achizitie sau costul de productie in cazurile in care s-a optat pentru evaluarea imobilizarilor corporale.

#### *2.3 Moneda de raportare*

Contabilitatea se tine in limba romana si in moneda nationala („RON” sau „LEI”). Elementele incluse in aceste situatii sunt prezentate in lei romanesti.

#### *2.4 Situatii comparative*

Situatiile financiare intocmite la 31 decembrie 2018 prezinta comparabilitate cu situatiile financiare ale exercitiului financiar precedent.

#### *2.5 Utilizarea estimarilor contabile*

Intocmirea situatiilor financiare in conformitate cu OMF 1802/2014, cu modificarile ulterioare, presupune efectuarea de catre conducere a unor estimari si supozitii care influenteaza valorile raportate ale activelor si datoriilor si prezentarea activelor si datoriilor contingente la data situatiilor financiare, precum si valorile veniturilor si cheltuielilor din perioada de raportare. Rezultatele reale pot fi diferite de cele estimate. Aceste estimari sunt revizuite periodic si, daca sunt necesare ajustari, acestea sunt inregistrate in contul de profit si pierdere in perioada cand acestea devin cunoscute.



## 2.6 Continuitatea activitatii

Prezentele situatii financiare au fost intocmite in baza principelui continuitatii activitatii, care presupune ca Societatea isi va continua activitatea si in viitorul previzibil. Pentru a evalua aplicabilitatea acestei prezumtii, conducerea analizeaza previziunile referitoare la intrarile viitoare de numerar generate din relatiile comerciale cu principalii sai clienti din grupul Bosch cu care semneaza anual anexe la contractul de baza, anexe ce includ volumele de comenzi pentru anul urmator. Pe baza acestor analize, conducerea considera ca Societatea va putea sa isi continue activitatea in viitorul previzibil si prin urmare aplicarea principiului continuitatii activitatii in intocmirea situatiilor financiare este justificata.

## 2.7 Conversii valutare

Tranzactiile realizate in valuta sunt transformate in LEI la rata de schimb valabila la data tranzactiei. Tranzactiile in valuta se exprima in LEI prin aplicarea cursului de schimb comunicat de BNR si valabil la data tranzactiei. Activele si pasivele exprimate in valuta la sfarsit de an sunt exprimate in LEI la cursul de schimb la data situatiilor financiare.

Castigurile si pierderile din diferentele de curs valutar, realizate si nerealizate, intre cursul de schimb al pietei valutare, comunicat de Banca Nationala a Romaniei de la data inregistrarii creantelor sau datoriilor in valuta si a celor exprimate in lei a decontare de face in functie de cursul unei valute, sau cursul la care acestea sunt inregistrate in contabilitate si cursul de schimb de la data incheierii exercitiului financiar, sunt inregistrate in contul de profit si pierdere al exercitiului financiar respectiv.

Elementele nemonetare achizitionate cu plata in valuta si inregistrate la cost istoric (imobilizari, stocuri) se prezinta in situatiile financiare anuale utilizand cursul de schimb valutar de la data efectuării tranzactiei. Elementele nemonetare achizitionate cu plata in valuta si inregistrate la valoarea justa (de exemplu, imobilizarile corporale reevaluate) se prezinta in situatiile financiare anuale la aceasta valoare.

Cursurile de schimb RON/USD si RON/EUR comunicate de Banca Nationala a Romaniei la 31 decembrie 2018 si 31 decembrie 2017, au fost dupa cum urmeaza:

Moneda	31 decembrie 2018	31 decembrie 2017
RON/USD	4,0736	3,8915
RON/EUR	4,6639	4,6597


## 2.8 Imobilizări corporale

Fiecare mijloc fix cu un cost de achiziție ce depășește 2.500 lei și o durată de viață estimată de peste un an, se capitalizează.

### 1) Cost/evaluarea

Imobilizările corporale au fost prezentate inițial la cost de achiziție. Ulterior, imobilizările corporale au fost reevaluate în baza unor hotărâri de guvern (945/1990, 26/1992, 500/1994), prin indexarea costului istoric cu indici prevăzuți de Hotărârile de Guvern respective. După anul 2004 imobilizarile corporale de natura terenurilor si constructiilor au fost reevaluate la valoarea justa de evaluatori autorizati ANEVAR.

Plusul sau minusul rezultat din reevaluarea imobilizărilor corporale, în conformitate cu prevederile articolului 7.2.5.1 din Ordinul Ministerului Finanțelor Publice pentru aprobarea reglementărilor contabile conforme cu normele europene, este reflectat în debitul sau în creditul contului "Rezerve din reevaluare", după caz. Cu



toate acestea, majorarea constatată din reevaluare trebuie recunoscută ca venit în măsura în care aceasta compensează o descreștere din reevaluare a aceluiași activ, recunoscută anterior ca o cheltuială.

Elementele de imobilizări corporale care sunt casate sau cesionate sunt eliminate din bilanț împreună cu amortizarea cumulată corespunzătoare.

În cazul în care valoarea contabilă a unui activ este mai mare decât valoarea sa recuperabilă estimată, valoarea sa contabilă este redusă imediat la valoarea recuperabilă estimată.

Costul unei imobilizări corporale construite în regie proprie este determinat folosind aceleași principii ca și pentru un activ achiziționat. Astfel, dacă entitatea produce active similare, în scopul comercializării, în cadrul unor tranzacții normale, atunci costul activului este de obicei același cu costul de construire a celui activ destinat vânzării. Prin urmare, orice profituri interne sunt eliminate din calculul costului acestui activ. În mod similar, cheltuielile reprezentând rebuturi, manopera sau alte resurse peste limitele acceptate ca fiind normale, precum și pierderile care au apărut în cursul construcției în regie proprie a activului nu sunt incluse în costul activului.

La vânzarea unei imobilizări, diferența dintre sumele nete din vânzare și valoarea din evidența contabilă este trecută ca venit sau cheltuială în contul de profit și pierderi.

Câștigurile și pierderile din vânzarea mijloacelor fixe sunt determinate pe baza valorii lor contabile și sunt luate în considerare la stabilirea profitului din exploatare.

Terenurile și clădirile sunt prezentate în bilanț la valoarea reevaluată, mai puțin amortizarea cumulată și ajustările de valoare.

Reevaluarea terenurilor și clădirilor se face la 31 decembrie pentru aducerea acestora la valoarea justă. Valorile clădirilor astfel determinate sunt amortizate începând din 1 ianuarie al anului următor anului în care a avut loc reevaluarea.

Dacă un element de imobilizare corporală este reevaluat, toate celelalte active din grupa din care face parte trebuie reevaluate, cu excepția situației când nu există nicio piață activă pentru acel activ. O grupă de imobilizări corporale cuprinde active de aceeași natură și utilizări similare, aflate în exploatarea unei entități. Dacă valoarea justă a unei imobilizări corporale nu mai poate fi determinată prin referință la o piață activă, valoarea activului prezentată în bilanț trebuie să fie valoarea sa reevaluată la data ultimei reevaluări, din care se scad ajustările cumulate de valoare.

Reevaluarile de imobilizări corporale sunt făcute cu suficientă regularitate, astfel încât valoarea contabilă să nu difere substanțial de cea care ar fi determinată folosind valoarea justă de la data bilanțului.


Imobilizările care fac obiectul unui contract de leasing financiar în care societatea este locatar vor fi evaluate la darea în folosință la minimumul dintre valoarea justă și valoarea plăților minime de leasing angajate.

## II) Amortizare

Amortizarea se calculează la cost, prin metoda liniară, de-a lungul duratei utile de viață estimată a activelor, după cum urmează:

Tip	Ani
Cladiri - amenajari	50
Instalatii tehnice si masini	10-12

Notele de la 1 la 17 fac parte integrantă din situațiile financiare.





Mijloace de transport	5
Mobilier, aparatura birotica, alte imobilizari	8-10

Terenurile nu se amortizează deoarece se presupune că au o durată de viață nelimitată.

### III) Cheltuielile ulterioare de întreținere și reparații

Cheltuielile cu reparația sau întreținerea mijloacelor fixe efectuate pentru a restabili sau a menține valoarea acestor active sunt recunoscute în contul de profit și pierdere la data efectuării lor. În timp ce cheltuielile efectuate în scopul îmbunătățirii performanțelor tehnice sunt capitalizate și amortizate pe perioadă rămasă de amortizare a respectivului mijloc fix.

#### 2.9 Imobilizări necorporale

Un activ necorporal este recunoscut dacă, și numai dacă se estimează că beneficiile economice viitoare care sunt atribuibile activului vor fi obținute de către societate și costul activului poate fi evaluat în mod real.

Cheltuielile de achiziționare a mărcilor înregistrate și licențelor sunt capitalizate și amortizate pe baza metodei liniare în funcție de duratele lor de viață, de până la 5 ani.

#### 2.10 Imobilizări financiare

Imobilizările financiare vor fi evaluate la valoare nominală.

#### 2.11 Stocuri

Stocurile de natura materiilor prime, materialelor auxiliare, mărfurilor și ambalajelor sunt înregistrate la costul de achiziție și sunt prezentate în situațiile financiare la valoarea minimă dintre cost și valoarea realizabilă netă. Stocurile de natura obiectelor de inventar se înregistrează pe cheltuieli la darea lor în folosință, iar evidența analitică se ține pe conturi din afara bilanțului.


La ieșirea din gestiune stocurile se evaluează pe baza metodei FIFO.

Datorită specificului activității pentru determinarea costului se folosește metoda costului standard utilizându-se conturile de diferențe. Diferențele stabilite între prețul de înregistrare și costul de producție, respectiv prețul de achiziție se înregistrează în conturile de diferențe de preț.

Coeficientul de repartizare a diferențelor de preț se calculează lunar astfel :

$$\frac{\text{Sold initial al diferențelor de preț} + \frac{\text{Diferențe de preț aferente intrărilor în cursul perioadei cumulate de la începutul ex. financiar până la finele perioadei de referință}}{\text{Sold initial al stocurilor la preț de înregistrare} + \frac{\text{Val. intrărilor în cursul perioadei la preț de înregistrare, cumulate de la începutul exercitiului financiar până la finele perioadei de referință}}}{\text{Sold initial al stocurilor la preț de înregistrare} + \frac{\text{Val. intrărilor în cursul perioadei la preț de înregistrare, cumulate de la începutul exercitiului financiar până la finele perioadei de referință}}} \times 100$$

Acest coeficient se înmulțește cu valoarea bunurilor ieșite din gestiune la preț de înregistrare, iar suma se înregistrează în conturile corespunzătoare în care au fost înregistrate bunurile ieșite.



La sfarsitul perioadei, soldurile conturilor de diferente se cumuleaza cu soldul conturilor de stocuri, la pret de inregistrare astfel incat aceste conturi sa reflecte valoarea stocurilor la costul de achizitie sau costul de productie, dupa caz.

Diferentele de pret se inregistreaza proportional asupra valorilor iesite, cat si asupra bunurilor ramase in stoc.

#### *2.12 Creante comerciale*

Creantele comerciale sunt recunoscute si inregistrate initial la valoarea conform facturilor, sau conform documentelor care atesta livrarea bunurilor, respectiv prestarea serviciilor.

Creanțele sunt evaluate la valoarea estimată a fi realizată, după ce s-au constituit ajustări pentru creanțe incerte. Pentru clienții incerti se efectueaza estimari bazate pe analiza tuturor sumelor restante aflate in sold la data bilanțului contabil. Creanțele incerte sunt ajustate la data la care sunt identificate prin constituirea și inregistrarea de ajustări.

#### *2.13 Alte creanțe*

Acestea sunt înregistrate la valoarea estimată a fi recuperată.

#### *2.14 Datorii*

Datoriile comerciale se înregistrează la valoarea nominală și nu includ reducerile comerciale acordate de furnizori.

Alte datorii către salariați, instituții publice (bugete), acționari se înregistrează în funcție de condițiile impuse prin contracte, legislația în vigoare sau alte documente justificative.

Creditele bancare se inregistreaza la valoare contractului. Valoarea dobanzilor aferente creditelor se inregistreaza la data platii lor.


#### *2.15 Numerar și echivalente de numerar*

Disponibilitățile și alte valori echivalente sunt reprezentate de numerarul existent în conturile bancare (inclusiv depozitele bancare pe diferite termene) și în casierie, precum și de alte valori echivalente în numerar. Echivalent de numerar sunt considerate investițiile pe termen scurt, cu grad înalt de lichiditate, care pot fi ușor transformate în numerar.

#### *2.16 Imprumuturi*

Imprumuturile pe termen scurt si lung sunt inregistrate la suma primita. Onorariile si comisioanele bancare achitate in vederea obtinerii de imprumuturi pe termen lung se recunosc pe seama cheltuielilor inregistrate in avans. Cheltuielile in avans se recunosc la cheltuieli curente esalonat, pe perioada de rambursare a imprumuturilor respective.

Portiunea pe termen scurt a imprumuturilor pe termen lung este clasificata in „Datorii: Sumele care trebuie platite intr-o perioada de pana la un an” si inclusa impreuna cu dobanda datorata la data bilantului contabil in „Sume datorate institutiilor de credit” din cadrul datoriilor curente.



### *2.17 Recunoasterea veniturilor*

Veniturile pentru toate bunurile livrate și serviciile efectuate sunt recunoscute atunci când se transferă proprietatea, respectiv la livrarea produselor sau la prestarea serviciilor (închirieri spații). Evidențierea veniturilor se face la valoare netă (fără TVA și eventuale alte taxe de vânzare). Veniturile se înregistrează pe baza contabilității de angajament.

Veniturile din reluarea ajustărilor sau provizioanelor se evidențiază separat în funcție de natura acestora, în cazul în care are loc realizarea riscului sau cheltuiala devine exigibilă.

La data bilanțului se recunosc ca și venituri ale perioadei numai cele aferente exercițiului financiar respectiv, delimitarea pe exerciții făcându-se prin contul de venituri în avans.

### *2.18 Subvențiile pentru investiții*

Acestea reprezintă 49% din contractului de finanțare a investițiilor achiziționate prin finanțare nerambursabilă. Înregistrarea venitului din subvenții se efectuează pentru partea din amortizarea imobilizării corespunzătoare finanțării (49%).

### *2.19 Cheltuieli de exploatare*

Costurile de exploatare sunt trecute pe cheltuieli în perioada în care au fost efectuate. La data bilanțului se recunosc ca și cheltuieli ale perioadei numai cele aferente exercițiului financiar respectiv, delimitarea pe exerciții făcându-se prin contul de cheltuieli anticipate.

### *2.20 Veniturile și cheltuielile cu dobânzile*

Veniturile și cheltuielile cu dobânzile sunt recunoscute în Contul de Profit și Pierdere pentru toate instrumentele financiare neonorate purtătoare de dobânzi, în momentul apariției lor cu respectarea principiului contabilității de angajamente. Veniturile din dobânzi includ venituri fixe din dobânzile aferente depozitelor pe termen scurt constituite de societate.

### *2.21 Cheltuieli din comisioane bancare*


Cheltuielile din comisioanele bancare sunt înregistrate în momentul apariției lor.

### *2.22 Alte venituri și cheltuieli din exploatare*

Alte venituri și cheltuieli din exploatare sunt contabilizate la momentul apariției lor.

### *2.23 Pensii și alte beneficii după pensionare*

În cursul normal al activității, Societatea plătește contribuții la bugetul statului pentru asigurări sociale, fondul de șomaj și fondul de sănătate în conformitate cu reglementările legale în vigoare în cursul anului, calculate la salariile brute. Valoarea acestor contribuții se înregistrează în contul de profit și pierdere în aceeași perioadă în care se înregistrează și cheltuielile cu salariile. Angajații societății sunt membrii ai planului de pensii al statului român dar și ai planului de pensie privată, conform reglementărilor legale. Societatea nu operează un plan de beneficii după pensionare și nu are nici un fel de alte obligații referitoare la pensii.



#### *2.24 Provizioane pentru riscuri și cheltuieli*

Provizioanele sunt recunoscute atunci cand Societatea are o obligatie curenta (legala sau implicita) generata u de un eveniment anterior, este probabil ca o iesire de resurse sa fie necesara pentru a onora obligatia, iar datoria poate fi estimata in mod credibil.

Valoarea recunoscuta ca provizion constituie cea mai buna estimare la data bilantului a costurilor necesare stingerii obligatiei curente.

Cea mai buna estimare a costurilor necesare stingerii datoriei curente este suma care Societatea ar plati-o, in mod rational, pentru stingerea obligatiei la data bilantului sau pentru transferarea acesteia unei terte parti la acel moment.

Provizioanele sunt revizuite la data fiecarui bilant si ajustate pentru a reflecta cea mai buna estimare curenta. In cazul in care pentru stingerea unei obligatii nu mai este probabila o iesire de resurse, provizionul trebuie anulat prin reluare la venituri.

#### Alte provizioane

Provizioane se recunosc de asemenea pentru litigii, prime ce urmeaza a se acorda personalului in functie de profitul realizat.

#### *2.25 Capitalul social*

Capitalul social compus din actiuni comune este inregistrat la valoarea stabilita pe baza actelor de constituire si a actelor aditionale, dupa caz, ca si a documentelor justificative privind varsamintele de capital. Societatea recunoaste modificarile la capitalul social numai dupa aprobarea lor la Registrul Comertului.

#### *2.26 Rezervele legale*

Se constituie in proportie de 5% din profitul brut de la sfarsitul anului pana cand rezervele legale totale ajung la 20% din capitalul social varsat in conformitate cu prevederile legale.

#### *2.27 Dividendele*


Dividendele sunt recunoscute ca datorie de la data in care este aprobată repartizarea lor. Repartizarea dividendelor se face ulterior aprobarii situatiilor financiare.

#### *2.28 Profitul pe actiune*

Profitul pe actiune este calculat prin împărțirea profitului atribuibil acționarilor la numărul mediu ponderat de acțiuni aferent perioadei.

#### *2.29 Impozitul pe profit*

Calculul impozitului pe profit pornește de la rezultatul anului financiar, corectat cu elemente deductibile și nedeductibile la care se aplică cote de impozitare aflate în vigoare la data încheierii bilanțului contabil.



**I.A.M.U. S.A.**  
**NOTE LA SITUATIILE FINANCIARE**  
**pentru exercitiul financiar incheiat la 31 decembrie 2018**  
*(toate sumele sunt exprimate in lei ("RON"), daca nu este specificat altfel)*

**NOTA 3: ACTIVE IMOBILIZATE**

Variatia valorilor brute, a amortizarii si a valorilor nete în cursul exercitiului financiar 2018 pe fiecare categorie de imobilizări sunt prezentate dupa cum urmează:

Denumirea elementului de imobilizare	Valoarea contabila bruta					Ajustari de valoare (amortizari si ajustari pentru depreciere sau pierdere de valoare)											Valoare contabila neta	
	Sold la 1 ian 2018	Cresteri	Transfer	Reeva luare	Cedari	Sold la 31 dec 2018	Sold la 1 ian 2018	Amortizare	Reevaluare	Cedari	Transfe r	Sold la 31 dec 2018	Sold la 1 ian 2018	Sold la 31 dec 2018				
0	1	2	3	4	5	6 = 1 + 2 + 3 + 4 - 5	7	8	9	10	11	12 = 7 + 8 - 9 - 10 + 11	13 = 1 - 7	14 = 6 - 12				
<b>a) Imobilizari necorporale</b>																		
Cheltuieli de dezvoltare	23.343	-	-	-	-	23.343	-	-	-	-	-	23.343	-	-				
Concesiuni, brevete, marci comerciale, drepturi si active similare si alte imobilizari necorporale	1.903.641	15.124	-	-	-	1.918.765	1.766.040	80.528	-	-	-	1.846.568	137.601	72.197				
<b>Total imobilizari necorporale</b>	<b>1.926.984</b>	<b>15.124</b>	<b>-</b>	<b>-</b>	<b>-</b>	<b>1.942.108</b>	<b>1.789.383</b>	<b>80.528</b>	<b>-</b>	<b>-</b>	<b>-</b>	<b>1.869.911</b>	<b>137.601</b>	<b>72.197</b>				
<b>b) Imobilizari corporale</b>																		
Terenuri si amenajari teren	1.422.028	-	-	-	-	1.422.028	-	-	-	-	-	-	1.422.028	1.422.028				
Constructii	1.1419.902	-	334.165	-	-	11.754.067	-	648.666	-	-	-	648.666	11.419.902	11.105.401				
Instalatii tehnice si masini	73.283.473	-	6.358.195	-	11.892	79.629.776	38.721.010	6.396.000	-	11.892	-	45.105.118	34.562.463	34.524.658				
Alte instalatii, utilaje si mobilier	325.734	-	-	-	-	325.734	174.235	31.189	-	-	-	205.424	151.499	120.310				
Imobilizari corporale in curs de executie	426.767	6.688.688	(6.692.360)	-	-	423.095	-	-	-	-	-	-	426.767	423.095				
Avansuri	1.401.859	196.644	-	-	-	1.96.006	-	-	-	-	-	-	1.401.859	196.006				
<b>Total imobilizari corporale</b>	<b>88.279.763</b>	<b>6.885.332</b>	<b>-</b>	<b>-</b>	<b>-</b>	<b>93.750.706</b>	<b>38.895.245</b>	<b>7.045.855</b>	<b>-</b>	<b>11.892</b>	<b>-</b>	<b>45.959.208</b>	<b>49.384.518</b>	<b>47.791.498</b>				
<b>c) Imobilizari financiare</b>																		
Alte titluri imobilizate	4.715	-	-	-	-	4.715	-	-	-	-	-	-	4.715	4.715				
<b>Total imobilizari financiare</b>	<b>4.715</b>	<b>-</b>	<b>-</b>	<b>-</b>	<b>-</b>	<b>4.715</b>	<b>-</b>	<b>-</b>	<b>-</b>	<b>-</b>	<b>-</b>	<b>-</b>	<b>4.715</b>	<b>4.715</b>				
<b>Total active imobilizate</b>	<b>90.211.462</b>	<b>6.900.456</b>	<b>-</b>	<b>-</b>	<b>-</b>	<b>95.697.529</b>	<b>40.684.628</b>	<b>7.156.383</b>	<b>-</b>	<b>11.892</b>	<b>-</b>	<b>47.829.119</b>	<b>49.526.834</b>	<b>47.868.410</b>				



**A. Imobilizările necorporale** reprezintă cheltuielile de constituire, costul programelor informatice și a licențelor achiziționate. Intrările de imobilizări necorporale aferente anului 2018, în valoare de 15.124 lei, reprezintă mentenanța programe informatice și softuri.

**B. Imobilizările corporale**

**Terenurile** deținute de Societate la 31 decembrie 2018 sunt în suprafața de 38.146,54 metri pătrați și au valoare de 1.422.028 lei.

Ultima reevaluare a terenurilor a fost efectuată la 31.12.2017, de către un evaluator independent membru ANEVAR, în conformitate cu OMF 1802/2014 cu modificările ulterioare și standardele naționale de evaluare emise de ANEVAR. Reevaluarea a vizat ajustarea valorilor nete contabile ale elementelor incluse în aceste categorii la valoarea lor justă luând în considerare starea lor fizică și valoarea de piață. În rezultatul reevaluării a fost înregistrată o creștere a valorii contabile nete cu 2.906 lei.

**Clădirile** aflate în patrimoniu sunt prezentate la valoarea reevaluată, mai puțin amortizarea cumulată.

Ultima reevaluare a clădirilor a fost efectuată la 31.12.2017, de către un evaluator independent membru ANEVAR, în conformitate cu în conformitate cu OMF 1802/2014 cu modificările ulterioare și standardele naționale de evaluare emise de ANEVAR. Reevaluarea a vizat ajustarea valorilor nete contabile ale elementelor incluse în aceste categorii la valoarea lor justă luând în considerare starea lor fizică și valoarea de piață.

În rezultatul reevaluării a fost înregistrată o creștere a valorii contabile nete cu 1.072.853 lei. Reevaluarea la data de 31 decembrie 2017 a clădirilor s-a făcut la valoarea justă prin metoda anularii amortizării.

În cazul în care clădirile și terenurile ar fi fost contabilizate folosind metoda costului istoric, valoarea contabilă netă ar fi fost după cum urmează:

	1 ianuarie 2018	31 decembrie 2018
Cost	9.677.121	10.011.286
Ajustări de valoare cumulate	2.194.358	2.619.076
<b>Valoare contabilă netă</b>	<b>7.482.763</b>	<b>7.392.210</b>


**Achizițiile de imobilizări și modernizările**

Intrările de imobilizări corporale în cursul anului 2018 au fost în valoare de 6.692.360 lei, din care în regie proprie 274.746 lei. Principalele achiziții au fost în construcții (334.165 lei), instalații tehnice și mașini (6.358.195 lei).

**Diminuări**

În cursul anului 2018 au fost înregistrate ieșiri de imobilizări corporale prin casare în valoare de 11.892 lei.

**Amortizarea**



Amortizarea se calculează la costul de achiziție sau la valoarea de inventar rezultată în urma reevaluării, prin metoda liniară, de-a lungul duratei utile de viață estimată a activelor. S-a respectat legislația specifică, respectiv Legea 15/1994, Legea 571/2003 și HG 2139/2004 folosindu-se regimul de amortizare liniară.

Amortizare contabilă calculată și înregistrată în cursul anului 2018 a fost de 7.156.382 lei și amortizarea fiscală 6.935.123 lei.

Reducerile reprezintă valoarea amortizării aferentă imobilizărilor ieșite din patrimoniu prin casare de 11.892 lei.

Nu s-au constituit ajustări de valoare pentru imobilizări.

#### **Ajustări pentru deprecierea imobilizărilor necorporale și a imobilizărilor corporale**

Conducerea societății a revizuit valoarea netă contabilă a imobilizărilor corporale și a considerat că nu este necesară calcularea și înregistrarea de ajustări pentru deprecierea acestor active. Astfel, valoarea la care sunt ele reflectate în bilanț la data de 31 decembrie 2018 este valoarea reală.

#### **Altele**

Activele gajate pentru contractele de credit în favoarea BRD, la valoarea contabilă netă sunt echipamente sunt în valoare de 30.788.205 lei (31 decembrie 2017 19.080.287 lei).

#### **C. Imobilizări financiare**

Societatea deține titluri de participare la:


	Număr acțiuni	Valoare totală lei	% capitalul social
SC Grup Bianca Trans S.A. Brașov	7.320	732	0,67399
SC Transilvania Leasing IFN Brasov	39.826	3.983	0,0077
<b>Total</b>		<b>4.715</b>	

#### **NOTA 4: STOCURI**

În cursul anului 2018 au fost constituite ajustări pentru deprecierea stocurilor în valoare de 286.640 lei astfel:

- 207.660 lei pe seama rezultatului curent;
- 78.980 lei pe seama rezultatului reportat.

	31 decembrie 2018			1 ianuarie 2018		
	Cost	Ajustări pentru depreciere	Total	Cost	Ajustări pentru depreciere	Total
Materii prime și materiale consumabile	16.523.647	-	16.523.647	15.792.457	-	15.792.457
Produs în curs de execuție	1.788.401	-	1.788.401	1.194.943	-	1.194.943
Semifabricate	4.167.228	(101.888)	4.065.340	3.726.440	-	3.726.440
Produse finite și marfuri	4.518.266	(184.752)	4.333.514	3.572.697	-	3.572.273
<b>Total</b>	<b>26.997.542</b>	<b>(286.640)</b>	<b>26.710.902</b>	<b>24.286.113</b>	<b>-</b>	<b>24.286.113</b>



**NOTA 5: CREANTE**

La 31 decembrie 2018 creantele Societatii sunt dupa cum urmeaza:

Creante	Sold la 31 decembrie 2018	Termen de lichiditate	
		Sub 1 an	Peste 1 an
Creanțe comerciale a)	6.057.922	6.057.922	-
Ajustări pentru depreciere creanțelor b)	(9.785)	(9.785)	-
<b>Total creante comerciale (a-b)</b>	<b>6.048.137</b>	<b>6.048.137</b>	-
Debitori divesi c)	166.443	166.443	-
Ajustari pentru deprecierea debitorilor d)	(155.948)	(155.948)	-
Decontari in curs de clarificare e)	-	-	-
Alte creante in legatura cu personalul f)	315.544	315.544	-
TVA neexigibil deductibil la plata g)	34.834	34.834	-
Impozit pe profit h)	-	-	-
<b>Total alte creante (c-h)</b>	<b>360.874</b>	<b>360.874</b>	-
<b>Total creante comerciale si alte creante</b>	<b>6.409.011</b>	<b>6.409.011</b>	-

a) Principalii clienți comerciali existenți in sold la 31 decembrie 2018 sunt:

- Bosch Rexroth Automative SRL BLAJ	2.151.972 lei
- Bosch Rexroth GMBH Germania	2.069.886 lei
- Danobat Spania	371.923 lei
- Bosch Rexroth AG GMBH Horb	573.345 lei
- Frankische	247.845 lei
- M+A WERKZEUGE	104.601 lei
- REMAT ALBA	86.873 lei
- UNICOR GMBH	84.814 lei


b) Ajustari pentru deprecierea creanțelor in valoare de 9.785 lei se refera la Hans Pausch Germania (6.797 lei) și pierdere valoare a creanțelor imobilizate de 2.987 lei.

c) Debitorii diverși existenți în sold la 31.12.2018 sunt :

- SCMETAL COMAT HUNEDOARA	5.488 lei
- PERSOANE FIZICE (fosti angajati c/v prime de vacante)	160.955 lei

d) Ajustari pentru debitori diversi in valoare totala de 155.948 lei, reprezinta debite persoane fizice 150.460 lei (drepturi salariale acordate salariatilor si nerecuperate la lichidare) si SC Metal Comat SA Hunedoara 5.488 lei .

e) TVA neexigibil in suma de 34.834 lei





Creanțe aferente perioadei anterioare:


	Sold la 31 decembrie 2017	Termen de lichiditate	
		Sub 1 an	Peste 1 an
Creanțe comerciale a)	4.722.156	4.722.156	
Ajustări pentru depreciere creanțelor b)	(17.001)	(17.001)	
<b>Total creanțe comerciale (a-b)</b>	<b>4.705.155</b>	<b>4.705.155</b>	
Debitori divesi c)	161.541	161.541	
Ajustari pentru deprecierea debitorilor d)	(153.892)	(153.892)	
Decontari in curs de clarificare e)	126.945	126.945	
Alte creante in legatura cu personalul f)	125.851	125.851	
TVA neexigibil deductibil la plata g)	20.032	20.032	
Impozit pe profit h)			
<b>Total alte creante (c-h)</b>	<b>280.478</b>	<b>280.478</b>	
<b>Total creanțe comerciale si alte creante</b>	<b>4.985.632</b>	<b>4.985.632</b>	

#### NOTA 6: CASA SI CONTURI LA BANCII

	Sold la 31 decembrie 2017	Sold la 31 decembrie 2018
Casa	17.833	20.493
Conturi curente la bănci	1.316.211	2.245.007
Alte valori	8.493	8.162
<b>Total</b>	<b>1.342.537</b>	<b>2.273.662</b>

#### NOTA 7: CHELTUIELI IN AVANS

La 31 decembrie 2018 cheltuielile inregistrate in avans in suma de 7.941 lei (31 decembrie 2017: 7.944 lei) reprezinta asigurarile pentru active încheiate pentru anul 2019.



## NOTA 8: DATORII

La 31 decembrie 2018 datoriile Societatii sunt dupa cum urmeaza:

Datorii		Sold la 31 decembrie 2018	Termen de exigibilitate		
			Sub 1 an	Intre 1-5 ani	Peste 5 ani
Sume datorate institutiilor de credit	a)	12.825.017	5.983.636	6.841.381	-
Furnizori	b)	9.157.112	9.157.112	-	-
Datorii cu personalul si asigurarile sociale	c)	2.184.826	2.184.826	-	-
Alte datorii fata de bugete	d)	515.944	515.944	-	-
Dividende de plata	e)	149.451	149.451	-	-
Creditori diversi	f)	32.949	32.949	-	-
Dobanzi de platit	g)	4.377	4.377	-	-
Imp.profit	h)	122.814	122.814	-	-
<b>Total alte datorii (c-h)</b>		<b>3.010.361</b>	<b>3.010.361</b>	-	-
<b>Total datorii si alte datorii</b>		<b>24.992.490</b>	<b>18.151.109</b>	<b>6.841.381</b>	-

a) Principalii furnizori existenți în sold la 31 decembrie 2018 sunt:

- SANDVIK Bucuresti	2.155.893 lei
- OVAKO Suedia	1.479.007 lei
- NEAMTU Cugir	649.794 lei
- EZM GERMANIA GMBH	463.562 lei
- WALTER Tools SRI.	329.574 lei
- PERFECT TOOLS Brasov	277.602 lei
- Metal Star Alba Iulia	226.675 lei
- VOGLAND Germania	115.447 lei
- BOSCH Germania AG	64.428 lei

Furnizorii sunt achitați conform scadențelor prevazute în contractele comerciale (30 sau 60 de zile).


b) Datoriile cu personalul sunt în valoare de 2.184.826 lei au fost achitate în ianuarie 2019.

c) Alte datorii față de bugetul de stat în valoare de 515.944 lei au fost achitate în ianuarie 2019 si reprezinta: impozit salarii 201.013 lei, TVA de plata 212.085 lei, TVA facturi neexigibile 42.775 lei, fond mediu si fond handicap 60.071 lei.

d) Dividendele datorate actionarilor in valoare de 149.451 lei reprezinta dividende neridicate de actionari persoane fizice.

e) Creditori diverși in valoare de 32.949 lei se compun din:

- Cotizatie Sindicatul Liber IAMU Blaj	6.591 lei
- CAR IAMU Blaj	24.657 lei
- ASIROM	1.701 lei



**I.A.M.U. S.A.**  
**NOTE LA SITUATIILE FINANCIARE**  
**pentru exercitiul financiar incheiat la 31 decembrie 2018**  
*(toate sumele sunt exprimate in lei ("RON"), daca nu este specificat altfel)*

- f) Dobanzi de platit in valoare de 4.377 lei.  
g) Impozit pe profit in valoare de 134.581 lei  
h) Sume datorate institutiilor de credit.

La data de 31.12.2018 societatea avea angajat credit pentru investitii in valoare totala de 12.825.017 lei termen scurt in valoare de 5.983.636 lei si portiunea pe termen lung in valoare de 6.841.381 lei.

Termenii si conditiile sumelor datorate institutiilor de credit sunt urmatoarele:

Datorii	Dobanda nominala	Valoare contractata	Moneda	Data scadentei	Sold la	Sold la 31
					1 ianuarie 2018	decembrie 2018
					RON	RON
BRD ctr. nr.99/6.06.2010	EURIBOR 3 luni +1.15 pp	3.550.000	EUR	03.03.2021	6.913.372	4.734.466
BRD ctr. nr. 135322/30.07.2015	EURIBOR 3 luni + 1.15 pp/an	1.000.000	EUR	03.08.2020	3.359.319	2.060.793
BCR ctr.nr. 13/11.01.2018	EURIBOR 6 luni+ 0.85pp/an	1.150.000	EUR	28.12.2022	-	4.710.418
BRD ctr. nr.	ROBOR 3 luni + 0.90pp/an	4.000.000	RON	25.01.2019	-	1.319.340
<b>Total</b>					<b>10.272.691</b>	<b>12.825.017</b>


Datorii aferente perioadei anterioare:

		Sold la	Termen de exigibilitate		
		31 decembrie 2017	Sub 1 an	Intre 1-5 ani	Peste 5 ani
Sume datorate institutiilor de credit	a)	10.272.691	3.483.551	6.789.140	-
Furnizori	b)	9.521.427	9.521.427	-	-
Datorii cu personalul si asigurarile sociale	c)	1.874.520	1.874.520	-	-
Alte datorii fata de bugete	d)	497.407	497.407	-	-
Dividende de plata	e)	114.336	114.336	-	-
Creditori diversi	f)	29.449	29.449	-	-
Dobanzi de platit	g)	1.767	1.767	-	-
Alte datorii	h)	94.584	94.584	-	-
<b>Total alte datorii (c-h)</b>		<b>2.612.063</b>	<b>2.612.063</b>		
<b>Total</b>		<b>22.406.181</b>	<b>15.617.041</b>	<b>6.789.140</b>	

**NOTA 9: PROVIZIOANE**

Denumirea provizionului	Sold la 1	Transferuri		Sold la 31 decembrie
	ianuarie 2018	In cont	Din cont	2018
Provizioane pentru riscuri si cheltuieli	150.000	-	150.000	-

La 31 decembrie 2017, Societatea a constituit provizioane pentru participarea salariatilor la profit. In cursul anului 2018 nu au fost constituite provizioane pentru acest scop intrucat conducerea Societatii nu considera necesar acest lucru.



## NOTA 10: VENITURI IN AVANS

Veniturile înregistrate în avans în sumă de 1.192 lei (2017: 3.792 lei) reprezintă subvenții guvernamentale „Ajutor minimis” și suma de 4.469.143 lei (2017: 6.112.843 lei) reprezintă subvenții pentru investiții, fonduri structurale conform contractului de finanțare nr 210301/22.04.2010 încheiat cu Autoritatea de Management privind acordarea finanțării nerambursabile pentru implementarea proiectului „Modernizarea activității de producție la SC IAMU SA Blaj”. În conformitate cu acest contract de finanțare indicatorii realizați de Societate la 31 decembrie 2018 sunt următorii:

Indicatorul	Valoare de referință la 31.12.2008	Valoare minimă estimată la sfârșitul perioadei de menținere obligatorie a investiției	Valoarea realizată la 31 decembrie 2018	Procentul de realizare
Creșterea cifrei de afaceri față de bilanțul anului 2008 (%)	29.692.550	10%	98.239.405	230.85%
Numărul locurilor de muncă create	-	46	46	-
Numărul locurilor de muncă menținute	575	621	815	-
Creșterea exportului (%)	11.856.016	15%	46.205.103	289.72%

Perioada de monitorizare s-a încheiat în Aprilie 2018. Neindeplinirea de către Societate a indicatorilor la sfârșitul perioadei de monitorizare va atrage rambursarea sumelor primite ca și subvenție proporțional cu gradul de neindeplinire a acestor indicatori.

## NOTA 11: CAPITAL SI REZERVE

Capitalul social al Societății are valoarea de 23.750.373 lei divizat în 9.500.149 acțiuni în valoare nominală de 2,5 lei subscris și vărsat integral.


Acțiunile Societății sunt nominative, de valori egale, emise în formă dematerializată și acordă drepturi egale titularilor lor. Acțiunile sunt indivizibile, iar societatea recunoaște un reprezentant unic pentru exercitarea drepturilor rezultând dintr-o acțiune.

Acțiunile emise de Societate sunt tranzacționate la Bursa de Valori București, pe piața AERO.

Evidența acțiunilor și acționarilor este ținută de către societatea de registru independent Depozitarul Central S.A. București.

**Structura acționariatului la data 31 decembrie 2018 este:**

	Numar acțiuni	Capital social (lei)	%
S.I.F. Banat Crișana	7.286.299	18.215.748	76,70
S.I.F. Oltenia	1.884.289	4.710.723	19,83
Alți acționari	329.561	823.902	3,47
<b>TOTAL</b>	<b>9.500.149</b>	<b>23.750.373</b>	<b>100,00</b>



Capitalul social nu a suferit modificari in cursul anului 2018.

### Rezultatul exercitiului si repartizarea profitului

<b>Repartizarea profitului</b>	<b>2017</b>	<b>2018</b>
Rezultat reportat de repartizat la inceputul exercitiului financiar	1.928.168	3.050.781
Profit net de repartizat	5.926.080	5.111.093
- rezerva legala	(317.981)	(278.456)
- dividende aferente anului anterior	(1.615.025)	(2.755.043)
- alte rezerve	(89.276)	(69.674)
- alte rezerve aferent profitului reinvestit	(2.783.382)	(1.832.637)
Rezultat reportat din surplusul realizat din rezervele din reevaluare	2.197	-
Erori contabile	-	(49.035)
Profit nerepartizat, rezultat reportat nerepartizat la sfarsitul exercitiului financiar	3.050.781	3.177.029

În cursul exercitiului financiar 2018, s-a obținut un profit net de 5.111.093 lei, din care la 31 decembrie 2018 a fost repartizata ca rezerva legală suma de 278.456 lei, în limita a 5% din profitul brut conform Legii 31/1991, si la alte rezerve pentru profitul reinvestit, suma de 1.832.637 lei.

Profitul nerepartizat realizat in anul 2018 in valoare de 3.000.000 se va repartiza conform hotararii AGOA din aprilie 2019. Consiliului de Administratie va propune repartizarea profitului nerepartizat ca "Alte rezerve – surse proprii de finantare" si dividende.

### Obligațiuni

In cursul anului 2018, Societatea nu a emis obligațiuni.

### Actiuni rascumparabile

Societatea nu are actiuni rascumparabile la 31 decembrie 2018 (2017: nu exista actiuni rascumparabile).

### NOTA 12: CIFRA DE AFACERI

Cifra de afaceri din anul financiar 2018, respectiv anul financiar 2017, se compune din:

	<b>2017</b>	<b>%</b>	<b>2018</b>	<b>%</b>
Venituri din productia vandută	85.395.413	98,70	97.265.421	99,00
Venituri din vânzarea mărfurilor	1.121.215	1,30	973.984	1,00
<b>TOTAL</b>	<b>86.516.628</b>	<b>100</b>	<b>98.239.405</b>	<b>100</b>

Piața de desfacere pentru producția de la Societati este orientata preponderent pentru urmatorii clienti:

	<b>2017</b>	<b>2018</b>
BOSCH REXROTH BLAJ	49,05%	51,21%
BOSCH A.G. GERMANIA	39,18%	35,68%
BOSCH REXROTH CHINA	2,16%	0%
BOSCH HORB	2,10%	5,12%
Alti clienti	7,51%	7,99%

I.A.M.U. S.A.

**NOTE LA SITUATIILE FINANCIARE**

**pentru exercitiul financiar incheiat la 31 decembrie 2018**

(toate sumele sunt exprimate in lei ("RON"), daca nu este specificat altfel)

Societatea a realizat 92.01% din cifra de afaceri la 2018 (2017: 92.49%) din tranzactii comerciale cu societati din cadrul grupului Bosch (Bosch Rexroth Blaj , Bosch Mecatronic Germania).

**NOTA 13: CHELTUIELI CU PERSONALUL SI INFORMATII PRIVIND SALARIATII, MEMBRII ORGANELOR DE ADMINISTRATIE, CONDUCERE SI SUPRAVEGHERE**

	2017	2018
Cheltuieli cu salariile	24.059.677	31.721.455
Cheltuieli privind asigurarile si protectia sociala	6.374.542	1.457.227
Alte cheltuieli privind personalul (tichete masă)	1.665.620	2.059.278
<b>TOTAL</b>	<b>32.099.839</b>	<b>35.237.960</b>

Numarul mediu al salariatilor a evoluat dupa cum urmeaza:

	2017	2018
Administratori	3	3
Directori	4	4
TESA	79	73
Muncitori	708	715
<b>Total mediu personal angajat</b>	<b>794</b>	<b>795</b>

Cel mai înalt nivel de autoritate este reprezentat de Adunarea Generală a Acționarilor, urmată de Consiliul de Administrație. Președintele Consiliului de Administrație este directorul general al Societății.

Componența Consiliului de Administrație este următoarea:


Cimpean Gligor - președinte Director General  
Cristea Ioan Eugen - membru  
Vigaru Ion - membru

Președintele Consiliului de Administrație este directorul general al Societății.

Pe parcursul exercițiului financiar, nu au fost acordate avansuri și credite directorilor și administratorilor Societății, cu excepția avansurilor pentru deplasări în interesul serviciului.

La data de 31 decembrie 2018 Societatea are încheiate contracte de asigurare de răspundere profesională pentru membrii Consiliului de Administrație încheiate cu Societatea de Asigurare ASIROM.

Societatea nu are obligații contractuale legate de pensii față de foștii directori și administratori ai Societății.



## NOTA 14: ALTE CHELTUIELI DE EXPLOATARE

In tabelul de mai jos sunt detaliate alte cheltuieli de exploatare dupa natura acestora:

		2017	2018
1	Cheltuieli cu transportul de bunuri si personal	632.002	159.518
2	Cheltuieli cu redeventele, locatiile de gestiune si chiriile	91.724	78.657
3	Cheltuieli cu serviciile bancare si asimilate	71.763	83.390
4	Cheltuieli cu primele de asigurare	124.631	228.753
5	Cheltuieli privind comisiunile si onorariile	2.558	209
6	Cheltuieli cu colaboratorii	1.308.231	1.475.490
7	Cheltuieli cu studiile si cercetarile	37.293	9.339
8	Cheltuieli postale si taxe de telecomunicatii	20.152	21.371
9	Cheltuieli cu deplasari, detasari si transferari	42.263	64.098
10	Cheltuieli de protocol, reclama si publicitate	95.893	86.784
11	Alte cheltuieli cu serviciile executate de terti	1.288.277	1.548.641
12 (rd 1-11)	<b>Cheltuieli privind prestatii externe – total</b>	<b>3.714.787</b>	<b>3.756.250</b>
13	Cheltuieli cu impozite, taxe si varsaminte asimilate	401.386	876.708
14	Cheltuieli cu protectia mediului inconjurator	51.754	52.988
15	Alte cheltuieli	124.922	127.778
16 (rd 12-15)	<b>Total</b>	<b>4.292.849</b>	<b>4.813.724</b>

Onorariile percepute de auditorul statutar pentru serviciile de audit statutar pentru exercitiul financiar incheiat la 31 decembrie 2018 sunt conform cu contractul incheiat intre parti. Pentru exercitiul incheiat la 31 decembrie 2018 auditorul statutar nu a prestat servicii non-audit.


## NOTA 15: VENITURI SI CHELTUIELI FINANCIARE

Venituri financiare		2017	2018
1	Venituri din dobanzi – depozite	26	72
2	Venituri din diferente de curs valutar	523.348	486.292
3	Alte venituri financiare	-	750
4=2+3	<b>Alte venituri financiare, total</b>	<b>523.348</b>	<b>487.042</b>
5=1+4	<b>Venituri financiare, total</b>	<b>523.374</b>	<b>487.114</b>

Cheltuieli financiare		2017	2018
1	Cheltuieli	16	64
2	Venituri		
3=1+2	<b>Ajustari de valoare privind imobilizarile financiare si investitiile financiare detinute ca active circulante</b>	<b>16</b>	<b>64</b>
4	Cheltuieli privind dobanzile – institutii de credit	161.308	157.648
5	Cheltuieli din diferente de curs valutar	836.558	469.515
6	Alte cheltuieli financiare	-	-
7=5+6	<b>Alte cheltuieli financiare, total</b>	<b>836.558</b>	<b>627.163</b>
8=3+4+7	<b>Cheltuieli financiare, total</b>	<b>997.882</b>	<b>627.227</b>

Notele de la 1 la 17 fac parte integranta din situatiile financiare.



## NOTA 16 : EVENIMENTE ULTERIOARE

Nu exista situatii semnificative care sa fie prezentate.

## NOTA 17 : ALTE INFORMATII

### a) Pretentii de natura juridica

Nu exista situatii semnificative care sa fie prezentate.

### b) Angajament de capital

Societatea are angajamente pentru a achizitiona imobilizari corporale necesare desfasurarii normale a activitatii. La 31 decembrie 2018, aceste angajamente se ridica la suma totala de 377.390 Euro.

### c) Angajamente privind platile viitoare de chirii si leasing

Societatea nu are in desfasurare contracte de leasing financiar sau contracte de inchiriere la 31 decembrie 2018, respectiv 31 decembrie 2017.

### d) Giruri si garantii acordate tertilor

La data de 31 decembrie 2018 Societatea are constituite garanții in favoarea BRD GSG Suc Blaj si BCR Blaj pentru linia de credit si creditele pentru investitii asupra :

- I) Diverse echipamente si utilajele, asigurate pentru suma de 35.176.167 lei la Generali Asigurari
- II) Diverse echipamente si utilajele, asigurate pentru suma de 21.351.841 lei la Generali Asigurari.


### e) Giruri si garantii primite de la terti

Nu exista situatii semnificative care sa fie prezentate.

### f) Taxare

Toate sumele datorate Statului pentru taxe si impozite au fost platite sau inregistrate la data bilantului. Sistemul fiscal din Romania este in curs de consolidare si armonizare cu legislatia europeana, putand exista interpretari diferite ale autoritatilor in legatura cu legislatia fiscala, care pot da nastere la impozite, taxe si penalitati suplimentare. In cazul in care autoritatile statului descopera incalcari ale prevederilor legale din Romania, acestea pot determina dupa caz: confiscarea sumelor in cauza, impunerea obligatiilor fiscale suplimentare, aplicarea unor amenzi, aplicarea unor majorari de intarziere (aplicate la sumele de plata efectiv ramase). Prin urmare, sanctiunile fiscale rezultate din incalcari ale prevederilor legale pot ajunge la sume importante de platit catre Stat.

Societatea considera ca si-a achitat la timp si in totalitate toate taxele, impozitele, penalitatile si dobanzile penalizatoare, in masura in care este cazul.





Autoritatile fiscale romane au efectuat controale referitor la calculul impozitului pe profit pana la data de 31 decembrie 2005.

In Romania, exercitiul fiscal ramane deschis pentru verificari o perioada de 5 ani.

**g) Riscuri financiare**

**Riscul ratei dobanzii**

Expunerea Societatii la riscul modificarilor ratei dobanzii se refera in principal la imprumutul purtator de dobanda variabila pe care Societatea il are pe termen lung.

**Riscul variatiilor de curs valutar**

Societatea are tranzactii si imprumuturi intr-o alta moneda decat moneda functionala (RON) si este expusa la fluctuatiile cursului de schimb al monedei nationale fata de aceste monede.

**Riscul de credit**

Societatea desfasoara relatii comerciale numai cu terti recunoscuti, care justifica finantarea pe credit. Politica Societatii este ca toti clientii care doresc sa desfasoare relatii comerciale in conditii de creditare fac obiectul procedurilor de verificare. Mai mult decat atat, soldurile de creante sunt monitorizate permanent, avand ca rezultat o expunere ne semnificativa a societatii la riscul unor creante neincasabile.

**h) Alte angajamente**

Nu exista situatii semnificative care sa fie prezentate.

Situatiile financiare de la pagina 3 la pagina 34 au fost autorizate de Consiliul de Administratie pentru aprobarea AGA la data de 22.03.2019:

**Director General,**  
**CIMPEAN GLIGOR**

Semnatura



**Intocmit,**  
**PATRUTA MIRCEA**  
Director Economic  
Semnatura

