

RAPORT DE GESTIUNE AL ADMINISTRATORILOR PE ANUL 2016

1. DATE GENERALE

S.C. IAMU S.A. a fost înființată în anul 1972 și are ca obiect principal de activitate producerea și vânzarea accesoriilor și a componentelor pentru mașinile-unelte, încadrându-se în codul CAEN 2841. Sediul social este înregistrat la adresa str. Gh. Baritiu, nr. 38, Blaj, județul Alba.

Din 1991 este societate pe acțiuni, având codul unic de înregistrare 1766830, atribut fiscal RO, nr. de ordine în Registrul Comerțului J/01/189/1991.

Societatea este privatizată integral, capitalul social, subscris și vărsat are valoarea de 23.750.373 lei și este divizat în 9.500.149 acțiuni, cu o valoare nominală de 2,50 lei fiecare, repartizat pe acționari așa cum rezultă din evidențele înscrise în registrul acționarilor.

Principalii acționari, la data de 31.12.2016 sunt:

- S.I.F. Banat – Crișana care deține un număr de 7.286.299 acțiuni cu valoare nominală de 2,50 lei, în valoare totală de 18.215.748 lei ceea ce reprezintă 76,6967% din capitalul social.
- S.I.F. Oltenia care deține un număr de 1.884.289 acțiuni cu valoare nominală de 2,50 lei, în valoare totală de 4.710.723 ceea ce reprezintă 19,8343% din capitalul social.
- Persoane fizice, care dețin un număr de 294.352 acțiuni cu valoare nominală de 2,50 lei, în valoare totală de 735.880 lei ceea ce reprezintă 3,0984 % din capitalul social.
- Persoane juridice, care dețin un număr de 35.209 acțiuni cu valoare nominală de 2,50 lei, în valoare totală de 88.022 lei ceea ce reprezintă 0,3706% din capitalul social.

Societatea nu are probleme juridice legate de proprietatea asupra terenurilor și imobilelor, acestea fiind înregistrate în cartea funciară.

2. ADMINISTRARE – COORDONARE – GESTIONARE

Administrarea, coordonarea și gestionarea Societății în anul 2016, au fost realizate de către Consiliul de Administrație, ales de Adunarea Generală a Acționarilor din 07.04.2015 în următoarea componență:


Ing. dipl. CÎMPEAN GLIGOR – Președinte
Ing. dipl. CRISTEA IOAN EUGEN - Membru
Ing. dipl. VIGARU ION - Membru

Consiliul de Administrație a delegat conducerea S.C. IAMU S.A. către D-l. Director General, Ing. Dipl. Cîmpean Gligor, în conformitate cu articolul 143, din Legea 31/1990, modificată prin Legea 441/2006.

Consiliul de Administrație s-a întrunit lunar, analizând și hotărând modul de derulare a activității societății conform atribuțiilor care-i revin potrivit legii, statutului societății și contractului de administrare.

Consiliul de Administrație s-a preocupat de îndeplinirea hotărârilor Adunării Generale a Acționarilor și realizarea obiectivelor și criteriilor de performanță, negociate în contractul de administrare.

La sfârșitul anului sarcinile asumate prin contractul de administrare au fost realizate după cum urmează:



A). Obiectivele pe termen mediu (2015 - 2017):

1 Obiectivul: Creșterea veniturilor astfel ca în 2017 să se atingă o cifră de afaceri de minimum 17.000.000 EUR,

In anul 2016 s-a obtinut o cifra de afaceri de 73.821.449 RON (16.256.292 EUR).

2. Obiectivul: Dezvoltarea portofoliului de clienți și produse cu accent pe dezvoltarea prelucrărilor pieselor de revoluție și a pieselor tratate termic: s-a realizat prin mărirea numărului de clienți cu firmele: BD WERZEUGTEHNIK Germania, HECKERT Elvetia și prin introducerea în fabricație a produselor noi de la clienții: BOSCH-REXROTH, UNICOR, DANOMAR, ULMA, TORNOS și LOESSER.

3 Obiectivul: Creșterea profitabilității firmei astfel ca în 2017 să se atingă un profit net de minimum 1.500.000 EUR,

In anul 2016 profitul firmei a crescut cu 5.73% de la 5.931.484 RON (1.334.417 EUR) în anul 2015, la 6.271.373 RON (1.393.638 EUR).

4. Obiectivul: Realizarea indicatorilor negociați prin contractul de finanțare cu Autoritatea de Management pentru sfârșitul perioadei de menținere a investiției 2017, raportați la anul de bază 2008 (creștere CA cu minim 10%, creșterea numărului de locuri de muncă cu 46, creșterea exportului cu minim 15%), s-a realizat, după cum urmează:

Toti indicatorii prevazuti au cunoscut in anul 2016 imbunatatiri semnificative fata de anul 2008.

B). Criteriile de performanță pentru 2016.

1. Obținerea unei rate medii a profitului din exploatare de minimum 7,5% - obiectivul s-a realizat în totalitate, rata profitului din exploatare fiind 9,11% (2015: 8,78%).

2. Diversificarea producției prin realizarea investițiilor proiectului „Hidraulica” (cf. Programului) și asimilarea în fabricație a primelor familii de produse, care să aibă ca rezultat în 2017 o cifră de afaceri de 1.800.000 euro – obiectiv realizat.


3. Realizarea unei productivități a muncii de minim 103.000 lei/salariat/an. – obiectiv realizat, productivitatea muncii realizată fiind de 103.356 lei/salariat/an.

3. Realizarea unui profit net corectat de cel puțin 5.500.000 lei, (condiție: profitul reinvestit = 5.000.000 Lei). – obiectivul s-a realizat în procent de 114,02%, obținându-se un profit net corectat de 6.271.373 lei, cu un profit reinvestit în valoare de 4.466.072 lei.

2.1. GUVERNANTA CORPORATIVA

Societatea aplică principiile de guvernanta corporativa conform codului pentru societatile listate pe o piata reglemantata – AERO.

Stadiul conformarii este prezentat in Anexa 1. – Declaratia privind guvernanta corporativa.



3. PIAȚA ȘI PRODUSELE SOCIETĂȚII

3.1. PIAȚA

Valoarea vânzărilor și cota procentuală pe piața internă și externă este următoarea:

Nr. crt.	Segmentul de piață	Valoarea vânzărilor (lei)	%
1.	Extern	37.027.425	50,16
2.	Intern	36.794.024	49,84
	TOTAL	73.821.449	100,00

Principali clienți ai societății în anul 2016 au fost: BOSCH – REXROTH, (România), BOSCH REXROTH, (Germania), M+A WERKZEUGE, (Germania), UNICOR, (Germania), FRAENKISCHE, (Germania), ULMA, (Romania), THEO-LORCH, (Germania), DANOMAR, (Spania), TORNOS (Elvetia), BOSCH-REXROTH, China.

Piața pe care Societatea a avut-o în 2016 este diversă, concentrată în primul rând pe domeniul tehnicii liniare, urmând domeniile menghinelor, a componentelor pentru mașini-unelte, a componentelor pentru mașinile de ambalat, a componentelor pentru linii de producție a tubulaturii flexibile și a componentelor pentru mașinile din industria hârtiei. În anul 2016 s-a reușit lărgirea pieței prin contractarea unor produse noi cu firmele: BD WERKZEUGTEHNIK, Germania, HECKERTH, Elvetia, Wan-Tai, China și prin creșterea și diversificarea produselor cu clienții: DANOMAR, UNICOR, FRAENKISCHE, ULMA, respectiv BOSCH-REXROTH.

La sfârșitul anului 2016 nu s-au înregistrat contracte nerealizate la termenul scadent.

3.2. PRODUSELE SOCIETĂȚII

Caracteristica principală, comună, a tuturor produselor este valoarea adăugată pe unitatea de produs și gradul înalt de precizie, impunând adaptarea tehnologiilor existente și necesitând dezvoltarea tehnologică continuă.


Principalele grupe de produse ale Societății sunt:

- minitehnică liniară
- componente pentru tehnica liniară;
- componente pentru pompe hidraulice;
- componente pentru mașini unelte;
- componente pentru linii tehnologice;
- componente pentru liniile de producție a tubulaturii flexibile;
- componente pentru mașinile de ambalat;
- menghine;

În anul 2016 Societatea s-a preocupat permanent de asimilarea de produse noi, în vederea încărcării capacităților de producție existente.

Pentru identificarea de noi clienți și piețe s-au derulat activități constând în:

- participarea societății la târguri și expoziții ca: Târgul Internațional București și Târgul Internațional Tehnic Cluj-Napoca.
- depistarea și menținerea contactului permanent cu potențialii clienți
- promovarea produselor societății prin Camerele de comerț
- dezvoltarea paginii WEB, (Internet)
- alte activități de prospectare și reclamă.



4. CAPACITĂȚILE DE PRODUCȚIE. REALIZAREA PROGRAMULUI DE INVESTITII

Capacitatea de productie a crescut in urma derularii proiectului Modernizarea activitatii de productie si a programului de investitii aferent anului 2016, in masini unelte si mijloace de masurare pentru prelucrari complexe.

Activitatea principala a companiei consta in producerea si comercializarea accesoriilor si a componentelor pentru masinile-unelte.

Societatea are dotarea tehnica si experienta necesara pentru a executa, dupa comanda, operatii mecanice pe o gama larga de masini-unelte clasice si CNC.

Caracteristica principala, comuna, a tuturor produselor este valoarea adaugata pe unitatea de produs si gradul inalt de precizie, impunand adaptatea tehnologiilor existente si necesitand dezvoltarea tehnologica continua.

Activitatea de productie este organizata in baza unui sistem integrat folosind un sistem propriu de management al productiei, IPS, si un sistem integrat de gestiune utilizand tehnologia SAP.

Activitatea de productie este organizata pe 4 ateliere.

Stadiul realizarii programului de investitii aferent anului 2016 este prezentat in Anexa 2. Numarul de utilaje noi puse in functiune in anul 2016 este:

- La atelierul 1, pentru productia de tehnica liniara a fost suplimentata capacitatea de productie cu o masina de rectificat profile prismatice.
- La atelierul 2, s-a organizat o noua capacitate de prelucrare, compusa din 2 centre verticale cu 4 axe tip VTC 800, pentru lagare pentru suruburi cu bile, prelucrate dupa o tehnologie noua si totodata o capacitate suplimentara pentru bacuri pentru masini de injectat mase plastice.
- La atelierul 3, pentru productia de minitehnica liniara, a fost suplimentata capacitatea prin reparatiile capitale la doua masini de rectificat, una pentru șine iar cealalta pentru sanii
- La atelierul 4, s-au pus bazele unui nou sector de productie in domeniul hidraulic, respectiv al pompelor cu pistonase axiale. Aici au fost puse in functiune 2 centre de prelucrare cu ax orizontal de tip Maho Deckel DMC 80, pentru prelucrarea capacelor de pompe. Pentru masurarea, reglarea si strangerea sculelor de precizie folosite au fost achizitionate si puse in functiune doua echipamente performante de presetare si strangere prin fretare.

5. PROIECTUL: MODERNIZAREA ACTIVITATII DE PRODUCȚIE

5.1. **Obiectivul general** al proiectului este creșterea competitivității economice a Societății.


Proiectul a inceput la 30 aprilie 2010 si s-a finalizat la data de 30.04.2013.

Valoarea totala a proiectului realizata a fost de 36.176.167 lei din care:

- fonduri nerambursabile suma de 16.746.232 lei.

5.2. **Obiectivele specifice** ale prezentului proiect de investiții sunt:

- Creșterea cifrei de afaceri
- Realizarea de investiții moderne și creșterea productivității societății
- Introducerea de produse și tehnologii noi



- Creșterea competitivității S.C. I.A.M.U. S.A. pe piața internațională
- Creșterea gradului de inovare cu aplicabilitate în industrie
- Promovarea dezvoltării durabile, diminuarea impactului negativ asupra mediului.

5.3. Indicatori asumați:

Indicatorul	Valoare de referință la 31.12.2008	Valoare minimă estimată la sfârșitul perioadei de menținere obligatorie a investiției, 2017
Contribuția proprie a beneficiarului (lei)	-	18.545.730
Creșterea cifrei de afaceri față de bilanțul anului 2008 (%)	29.692.550	10%
Numărul locurilor de muncă create	-	46
Numărul locurilor de muncă menținute	575	621
Creșterea exportului (%)	11.856.016	15%

Realizarea indicatorilor asumați prin proiect vor fi monitorizați pe o perioadă de 5 ani de Autoritatea de Management, respectiv până în anul 2018.

Acești indicatori au fost realizați la data de 31 decembrie 2016.

6. ACTIVITATEA PRODUCTIVA

În anul 2016 s-a realizat un volum de producție marfă de 73.491.775 lei.

Anul 2016 a fost caracterizat prin:

- Definitivarea și completarea fluxurilor de fabricație.
- Modernizarea infrastructurii în vederea asigurării utilitatilor conform cerințelor tot mai riguroase ale proceselor. În acest sens pot fi nominalizate montarea unui echipament UPS care să protejeze utilajele sensibile de caderile și variațiile de tensiune accidentale și lucrări necesare pentru securitatea la incendiu, refacerea inelului de apă industrială pentru rețeaua de hidranți, iluminat de siguranță, ignifugarea scării interioare, etc.

7. REZULTATE FINANCIARE

7.1. Realizarea BVC 2016

Societatea a întocmit situații financiare anuale, sub responsabilitatea conducerii societății, în conformitate cu:

- Legea contabilității nr. 82/1991, (republicată și modificată).
- Ordinul MFP nr. 1802/2014 pentru aprobarea Reglementărilor contabile, conforme cu directivele europene.
- Politicile contabile descrise în notele la situațiile financiare.
- Situațiile financiare anuale au fost auditate conform prevederilor legale.

Analizând rezultatele financiare la data de 31.12.2016 s-au constatat următoarele:

Indicatori	Prevederi BVC	Realizat	Grad de realizare %
Cifra afaceri neta	75.967.600	73.821.449	97,17
• venituri din exploatare	80.517.600	76.314.424	94,78
• cheltuieli din exploatare	74.918.600	69.586.888	92,87
• rezultate din exploatare-profit	5.599.000	6.727.536	120,15
• venituri financiare	651.000	719.137	110,47
• cheltuieli financiare	650.000	960.597	147,78



• rezultate financiare-pierdere	1.000	241.460	
• rezultatul curent al exercițiului-profit	5.600.000	6.486.076	115,82
• venituri totale	81.168.600	77.033.561	94,90
• cheltuieli totale	75.568.600	70.547.485	93,35
• rezultatul brut al exercițiului	5.600.000	6.486.076	115,82
• impozit profit	100.000	214.703	214,70
• rezultatul net al exercițiului	5.500.000	6.271.373	114,02

7.2. NOTE ASUPRA SITUAȚIILOR FINANCIARE

7.2.1. Active imobilizate

	Valori brute la 31.12.2015	Creșteri 2016	Diminuări 2016	Valori brute la 31.12.2016
Imobilizări necorporale	1.584.964	159.114	-	1.744.078
Imobilizări corporale	72.335.502	14.377.554	1.581.022	85.132.034
Imobilizări financiare	4.715	-	-	4.715
TOTAL	73.925.181	14.536.669	1.581.022	86.880.828

Imobilizările corporale

Societatea are în proprietate toate mijloacele fixe înregistrate în patrimoniu și deține titlu de atestare a dreptului de proprietate asupra terenului care este înregistrat în capitalul social.

Imobilizările corporale, sunt evaluate în conformitate cu prevederile Ordinului nr. 1802/2014, respectiv:

- Evaluare inițială, cea de la data intrării în patrimoniu - valoarea de intrare ; aceasta este identică cu costul de achiziție, respectiv prețul de cumpărare și alte cheltuieli necesare punerii în funcțiune (taxe de import, cheltuieli de transport, cheltuieli de manipulare etc.);
- Evaluări ulterioare, pentru stabilirea valorii juste, imobilizările corporale au fost reevaluate la 31.12.2014, conform Hotărârii Consiliului de Administrație.
- Evaluare la data bilanțului, ca poziție bilanțieră imobilizările sunt înregistrate la valoare netă, respectiv cost de achiziție minus amortizare cumulată;

Creșterile sunt:

Imobilizări corporale, reprezentând investițiile realizate, recepționate și puse în funcțiune, valoarea totală a acestora este de 11.304.012 lei, structurate astfel:

- construcții: 269.659 lei
- instalații tehnice și mașini: 11.027.610 lei
- alte instalații utilaje și mobilier: 6.743 lei


Imobilizări necorporale, în valoare de 159.115 lei, reprezintă:

- licențe și programe informatice în valoare de 159.115 lei

7.2.2. Amortizări

	31.12.2015	Deprecieri	Reduceri	31.12.2016
Imobilizări necorporale	1.576.472	52.820	-	1.629.292
Imobilizări corporale	27.998.762	5.976.115	217.323	33.757.554
TOTAL	29.575.234	6.028.935	217.323	35.386.846

Amortizarea



Societatea amortizează imobilizările conform Legii nr.15/1994 cu modificările ulterioare, precum și a Hotărârii nr. 2139/2004, cu aplicare din 01.01.2005.

Metoda de amortizare utilizată pentru toate grupele de mijloace fixe este cea liniară.

Amortizarea înregistrată pe costuri în anul 2016 este de 6.028.935 lei din care:

- imobilizări corporale: 5.976.115 lei
- imobilizări necorporale: 52.820 lei

7.2.3. Stocuri

Stocurile înregistrate la sfârșitul perioadei sunt de 15.069.664 lei, având următoarea structură:

	31.12.2015	31.12.2016	Diferențe
Materii prime, materiale și obiecte de inventar, ambalaje	10.479.927	9.535.540	(944.387)
Producția în curs de execuție, semifabricate	2.928.413	3.164.062	235.649
Prod.finite. prod. reziduale și marfuri	2.397.256	2.370.062	(27.194)
TOTAL	15.805.596	15.069.664	(735.932)

Stocurile reprezintă 65% din activele circulante (2015: 68%). Ponderea în total stocuri este deținută de materii prime, materiale și obiecte de inventar 63 % (2015: 66%), producția de semifabricate 21% (2015: 19%), produse finite și marfuri 16% (2015: 15%). Stocurile au înregistrat o scădere de 4,65% față de începutul anului.

Cauze: rationalizarea consumului și aprovizionarilor.

Inventarierea patrimoniului, s-a efectuat în conformitate cu prevederile Ordinului Ministerului de Finanțe nr. 2861/2009, Legii nr.82/1991R și OMF nr.1802/2014.

Au fost inventariate toate gestiunile de valori materiale, obiecte de inventar în depozit și în folosință, imobilizările corporale și necorporale, produsele finite, producția în curs de execuție.

Inventarierea patrimoniului a fost organizată și s-a desfășurat cf. Ord.M.F. nr. 2861/2009.

Rezultatele inventarierii au fost valorificate și înregistrate în Situațiile financiare întocmite la 31.12.2016.


7.2.4. Situația creanțelor și datorțiilor

7.2.4.1. Situația creanțelor

Creante	lei	
	31.12.2015	31.12.2016
Total din care:	4.094.242	7.132.567
- clienți	3.657.633	6.720.943
- ajust.ptr depreciere clienți	(23.725)	(16.984)
- alte creante	440.460	418.313
- debitori diversi	175.223	168.368
- ajust. ptr. depreciere creante - debitori diversi	(155.349)	(158.073)
- Dobanzi de încasat	3	-

Principalii clienți comerciali existenți în sold la 31 decembrie 2016 sunt:

- Bosch Rexroth SRL Blaj: 1.902.640 lei
- Bosch Rexroth GMBH Germania: 2.080.034 lei
- Bosch Rexroth China 1.916.561 lei
- Sora Luce S COOP: 141.979 lei



- Danobat Spania: 183.407 lei

Debitori diverși existenți în sold la 31 decembrie 2016 sunt:

- Sodexho Pass București: 6.855 lei
- Metal Comat Hunedoara: 5.488 lei
- Debite persoane fizice: 156.025 lei

Debitori diverși în valoare de 168.368 lei reprezentând debite persoane fizice, aparținând salariaților lichidati.

Decontari în curs de lamurire în valoare de 225, decontat în ianuarie 2017 lei.

Alte creante în legătura cu personalul în suma de 34.422 lei care s-a încasat în ianuarie 2017.

Alte creante cu bugetul statului TVA neexigibil 44.718 lei și 338.948 lei reprezentând impozit pe profit de recuperat.

7.2.4.2. Situația datoriilor

Datoriile sunt înregistrate la valoare actualizată.

Datorii (lei)	31.12.2015	31.12.2016
Total din care:	16.154.992	20.811.102
Credite bancare	10.952.435	13.406.115
Furnizori	3.541.939	5.122.423
Alte datorii	1.660.617	2.282.564

Furnizori

Principalii furnizori sunt:

- Metal Star Alba Iulia: 252.276 lei
- Sandvik Bucuresti: 1.072.667 lei
- EZM Germania GMBH: 130.035 lei
- Ovako Suedia : 128.677 lei
- Mitutoyo Rom.: 454.804 lei
- Walter Tools Timisoara: 334.443 lei

Datorii cu personalul.

Datoriile cu personalul în valoare de 1.743.572 lei au fost achitate în ianuarie 2017.

Alte datorii fata de bugetul de stat.

Alte datorii fata de bugetul de stat în valoare de 389.863 lei au fost achitate în ianuarie 2017.

Decontari cu grupul și alte datorii.

Reprezintă dividende neridicate de acționari persoane fizice în valoare de 85.251 lei

Credite termen scurt în valoare de 3.394.887 lei reprezintă creditul pentru investiții cu termen de rambursare anul 2017

Dobanzi credit 2.561 lei reprezintă dobînda aferentă lunii decembrie 2016, care se va achita în luna ianuarie 2017.

Creditori diverși

Creditorii diverși în valoare de 29.347 lei sunt:


- cotizația sindicală: 4.941 lei lichidată în ianuarie 2017
- cotizația CAR IAMU: 21.306 lei lichidată în ianuarie 2017
- cotizația ASIROM: 3.100 lei lichidată în ianuarie 2017

Credite bancare pe termen mediu și lung în valoare de 10.011.228 lei.

Furnizorii sunt achitați conform scadențelor prevăzute în contractele comerciale (30 sau 60 de zile).

Nu se înregistrează plăți restante față de bugetul statului, bugetul asigurărilor sociale sau față de furnizori.

Datoriile totale au crescut față de 2015 cu 28,82% datorită angajării creditului pentru investiții.



7.2. 5. Capitaluri proprii

	31.12.2015	31.12.2016
Capital	23.750.373	23.750.373
Rezerve	9.741.649	14.309.361
Rezerve din reevaluare	6.153.755	6.101.528
Rezultatul reportat	341.520	223.867
Rezultatul exercițiului financiar	5.931.484	6.271.373
Repartizarea profitului la rezerve legale si rezerve din profitul reinvestit	4.521.799	4.567.072
TOTAL	41.396.982	46.089.430

Profitul realizat in cursul anului 2016 a fost repartizat la:

- rezerve legale: 324.304 lei,
- rezerve – profit reinvestit: 4.242.768 lei
- Profit nerepartizat: 1.704.301 lei

7.2.6. Situația provizioanelor la 31 decembrie 2016

Denumire provizion	Sold la 1 ianuarie	Transferuri		Sold la 31 decembrie
		in cont	din cont	
0	1	2	3	4=1+2-3
Provizioane pentru riscuri si cheltuieli (lei)	516.000	155.000	516.000	155.000
TOTAL (lei)	516.000	155.000	516.000	155.000

7.2.7. Note asupra contului de profit și pierdere

Contul de profit și pierderi este prezentat în anexa 2 la bilanț.

Din analiza Contului de profit și pierderi rezultă că față de anul precedent:

- veniturile totale au scăzut cu 1,50%
- cheltuielile totale au scăzut cu 2,01% înregistrându-se un profit brut de 6.486.076 lei

Veniturile din exploatare reprezintă 99,07% din total venituri.

Cifra de afaceri a scăzut față de anul precedent cu 0,24%.

Principala activitate a societății este obținerea de produse finite și vânzarea acestora, fapt reflectat de ponderea pe care o dețin veniturile din vânzarea producției în cifra de afaceri, respectiv 99,28%

Celelalte venituri din exploatare sunt:

- producția de imobilizari corporale: 391.330 lei.
- alte venituri: 1.672.031 lei(venituri din subventii).
- venituri aferente costului producției in curs de executie : 429.614 lei.

Cheltuielile aferente exploatării au scăzut cu 1,88% fata de anul precedent.

Rezultatul din exploatare este profit de 6.727.536 lei.

Activitatea financiară - veniturile și cheltuielile cu dobânzile și diferențele de curs valutar au fost recunoscute în Contul de Profit și Pierdere.

Rezultatul financiar nefavorabil, de 241.460 lei, a scăzut față de anul precedent cu 18,22%.


Cauza principala a înregistrării rezultatului nefavorabil o constituie influențele nefavorabile ale diferentelor de curs aferente creanțelor și datoriilor precum și cheltuielile privind dobânzile.

Societatea a încheiat anul 2016 cu un profit brut de 6.486.076 lei și un profit net de 6.271.373 lei.

Alocarea profitului aferent anului 2016

Conform Ordinului nr 1802/2014, la sfârșitul anului 2016 profitul se repartizează astfel:

- rezerve legale: 324.304 lei
- profit repartizat la rezerve – profit reinvestit: 4.242.768 lei
- profit nerepartizat: 1.704.301 lei



Consiliul de Administrație propune Adunării Generale a Acționarilor repartizarea profitului net nerepartizat de 1.704.301 lei pentru:

- dividende 1.615.025 lei (0,17 lei/actiune)
- alte rezerve – surse proprii de finanțare 89.276 lei

Verificarea activității societății

Verificarea activității se realizează prin auditorul intern, prin misiunile de audit intern și prin controlul preventiv al directorului economic.

8. FORȚA DE MUNCĂ

Numărul mediu scriptic de personal în anul 2016 a fost de 713 persoane.

La sfârșitul anului 2016 erau angajate un număr de 787 persoane.

Fluctuația forței de muncă în anul 2016 a fost de 23,28% din numărul total de personal al societății.

Au fost angajate 266 de persoane și au părăsit societatea 166 de persoane.

Societatea a acordat în anul 2016 tichetele de masă conform legii.

Salariul mediu brut în anul 2016 a fost de 2.509 lei.

În anul 2016 au fost acordate majorări salariale colective. Salariul mediu a crescut față de anul 2015 cu 12,06%.

Costul salariilor brute în 2016 (inclusiv tichetele de masă) au fost de 21.465.189 lei; ponderea acestora în producția marfă realizată fiind de 29,20 %, iar în cifra de afaceri de 29,07%.

În anul 2016 s-au organizat cursuri de perfecționare externe a personalului la care au fost cuprinși un număr de 51 de persoane și un număr de 206 cursuri interne de perfecționare la care au participat 4207 persoane.

Productivitatea muncii pe angajat în 2016 a fost de 103.536 lei/angajat sau 22.800 €/angajat.

În domeniul siguranței și securității în muncă s-au realizat acțiuni concrete între care amintim:

- S-a efectuat examinarea medicală a tuturor angajaților, s-au efectuat examenele medicale la angajare și examenele clinice profilactice.

- S-a asigurat echipament de protecție și echipament de lucru pentru tot personalul angajat, precum și materialele necesare respectării N.T.S.M., valoarea acestora fiind de 345.604 lei.

- S-au asigurat materialele igienico-sanitare, stabilite în C.C.M., valoarea acestora fiind 32.675 lei. Nu au fost cazuri de îmbolnăvire profesională.

Nu s-au înregistrat explozii sau incendii care să conducă la accidente sau distrugerea unor bunuri.

9. LITIGII


În anul 2016 societatea a fost implicată în 4 litigii, după cum urmează:

- 2 litigii de muncă în care societatea este reclamanta.
- 2 litigii în care societatea este parata

10. OBIECTIVE PENTRU ANUL 2017

Perspectivile de dezvoltare pentru anul 2017 cuprind:

- asimilarea în producția de serie a reperelor pentru pompele hidraulice cu scopul diversificării produselor societății pentru diminuarea dependenței de un anumit ciclu de piață,
- creșterea performanței tehnico-funcționale pe atelierele de producție, prin extinderea capacităților și capabilităților de prelucrare,
- dezvoltarea unor noi abordări tehnologice și variante de prelucrare.




ANEXA I. DECLARATIE PRIVIND GUVERNANTA CORPORATIVA

IAMU SA BLAJ


ROMANIA – BLAJ; Str. Gheorghe Baritiu Nr. 38; Nr. Registrul Comertului J01/189/1991; CUI RO 1766830; Capital social 23.750.372,50 lei; Cont: RO62BRDE010SV14100840100; Banca BRD – Group Societe Generale, Agentia Blaj; Tel/fax: 0258/711907; E-mail: office@iamu.ro

**Declaratia privind Governanta Corporativa
31.12.2016**

Principiile de Governanta Corporativa	Respecta	Nu respecta sau respecta partial	Motivul pentru neconformitate
<p>A.1. Societatea trebuie sa detina un regulament intern al Consiliului care sa includa termeni de referinta cu privire la Consiliu si la functiile de conducere cheie ale societatii. Administrarea conflictului de interese la nivelul Consiliului trebuie, de asemenea, sa fie tratat in regulamentul Consiliului.</p>	x		
<p>A.2. Orice alte angajamente profesionale ale membrilor Consiliului, inclusiv pozitia de membru executiv sau neexecutiv al Consiliului in alte societati (excluzand filiale ale societatii) si institutii non-profit, vor fi aduse la cunostinta Consiliului inainte de numire si pe perioada mandatului.</p>		x	Cerinta urmeaza sa fie implementata odata cu expirarea mandatului curent.
<p>A.3. Fiecare membru al Consiliului va informa Consiliul cu privire la orice legatura cu un actionar care detine direct sau indirect actiuni reprezentand nu mai putin de 5% din numarul total de drepturi de vot. Aceasta obligatie are in vedere orice fel de legatura care poate afecta pozitia membrului respectiv pe aspecte ce tin de decizii ale Consiliului.</p>		x	Pana la acest moment aceasta obligatie nu a fost inclusa in mod expres in regulamentele societatii, fiind nou introdusa prin principiile de guvernanta corporativa ale BVB. Cu toate acestea, exista in cuprinsul actului constitutiv obligatia membrilor consiliului de administratie de a isi exercita mandatul cu loialitate, in interesul societatii, care ii obliga pe acestia sa se abtina de la orice atitudine care poate afecta pozitia membrului cu privire la probleme decise in Consiliu. Cerinta urmeaza sa fie implementata.
<p>A.4. Raportul anual trebuie sa informeze daca a avut loc o evaluare a Consiliului, sub conducerea presedintelui. Trebuie sa contina, de asemenea, numarul de sedinte ale Consiliului.</p>		x	Societatea urmeaza sa elaboreze o politica privind evaluarea Consiliului.
<p>A.5. Procedura privind cooperarea cu Consultantul Autorizat pentru perioada in care aceasta cooperare este impusa de</p>	x		



Bursa de Valori Bucuresti.			
B.1. Consiliul va adopta o politica astfel incat orice tranzactie a societatii cu o filiala reprezentand 5% sau mai mult din activele nete ale societatii, conform celei mai recente raportari financiare, sa fie aprobata de Consiliu.		x	Politica urmeaza sa fie elaborata.
B.2. Auditul intern trebuie sa fie realizat de catre o structura organizatorica separata (departamentul de audit intern) din cadrul societatii sau prin serviciile unei terte parti independente, care va raporta Consiliului, iar, in cadrul societatii, ii va raporta direct Directorului General.	x		Societatea are auditor intern, modul de functionare este conform prevederilor legale.
C.1. Societatea va publica in raportul anual o sectiune care va include veniturile totale ale membrilor Consiliului si ale directorului general aferente anului financiar respectiv si valoarea totala a tuturor bonusurilor sau a oricaror compensatii variabile si, de asemenea, ipotezele cheie si principiile pentru calcularea veniturilor mentionate mai sus.		x	Notele la situatiile financiare anuale contin informatii privind remunerarea administratorilor si directorului general. Cerinta urmeaza sa fie implementata.
D.1. Suplimentar fata de informatiile prevazute in prevederile legale, pagina de internet a societatii va contine o sectiune dedicata Relatiei cu Investitorii, atat in limba romana cat si in limba engleza, cu toate informatiile relevante de interes pentru investitori.		x	Cerinta urmeaza sa fie implementata.
D.2. O societate trebuie sa aiba adoptata o politica de dividend a societatii, ca un set de directii referitoare la repartizarea profitului net, pe care societatea declara ca o va respecta. Principiile politicii de dividend trebuie sa fie publicate pe pagina de internet a societatii.		x	Societatea nu a adoptat si nu a publicat pe site-ul propriu o politica privind distributia anuala a dividendelor. Totusi societatea a distribuit anual dividende. Valoarea dividendelor a fost propusa anual de consiliul de administratie si supusa spre aprobare AGOA. In cadrul Adunarilor Generale Ordinare care au avut pe ordinea de zi aprobarea repartizarii profitului net, odata cu valoarea dividendului, au fost aprobate si modalitatile de distribuire a acestora catre actionari.
D.3. O societate trebuie sa aiba adoptata o politica cu privire la prognoze si daca acestea vor fi furnizate sau nu. Prognozele reprezinta concluziile cuantificate ale studiilor care vizeaza determinarea impactului total al unei liste de factori referitori la o perioada viitoare (asa numitele ipoteze). Politica trebuie sa prevada frecventa, perioada avuta in vedere si continutul prognozelor.		x	Societatea nu a adoptat o politica privind previziunile care sa stabileasca frecventa, perioada si continutul acestora, sau daca sa fie facute publice sau nu. Previziunile cu un anumit nivel de incertitudine sunt cuprinse de fiecare data in rapoartele anuale ale administratorilor.




Proгноzele, daca sunt publicate, vor fi parte a rapoartelor anuale, semestriale sau trimestriale. Politica cu privire la prognoze trebuie sa fie publicata pe pagina de internet a societatii.			
D.4. O societate trebuie sa stabileasca data si locul unei adunari generale astfel incat sa permita participarea unui numar cat mai mare de actionari.	x		
D.5. Rapoartele financiare vor include informatii atat in romana cat si in engleza, cu privire la principalii factori care influenteaza schimbari la nivelul vanzarilor, profitului operational, profitului net sau orice alt indicator financiar relevant.		x	Informatiile sunt prezentate in limba romana in rapoartele financiare anuale.
D.6. Societatea va organiza cel putin o intalnire/ conferinta telefonica cu analisti si investitori, in fiecare an. Informatiile prezentate cu aceste ocazii vor fi publicate in sectiunea Relatii cu Investitorii de pe pagina de internet a societatii, la momentul respectivei intalniri/ conferinte .		x	Nu au fost organizate sedinte cu analisti si investitori. Posibilitatea organizarii unor astfel de evenimente corporative va fi evaluata in raport cu solicitarile venite din partea investitorilor.

SC IAMU SA Blaj,

Presedinte al Consiliului de Administratie
Director General

Ing.Dipl. CIMPEAN GLIGOR



ANEXA 2. STADIUL REALIZARII PROIECTULUI DE INVESTITII – 2016

NR Crt	DENUMIRE	Bu c	Buzget estimat(EUR)		Buzget (LEI) 1Eur=4,5 Lei	Realizat / Pus in functiune		Platit (Eur)	Diferenta ramasa de realizat (Eur) pentru 2017	
			Unitar	Total		Bu c	Val (Eur)			Val (Lei)
I	Proiect Hidraulica									
1a	Centru orizontal cu con HISK 100 (DMG)	2	580.000	1.160.000	5,220,000	2	1.160.000	5,178,878	1,160.000	0
1b	Centru orizontal cu con HISK 100 (Horb)	2	104,000	208,000	936,000	0			12.500	208.000
1c	Instalatie centralizata de racire si filtrare (RUEZ)	1	131.150	131.150	590,175	0			114,300	131.150
2	Dispozitive de fixare pentru repere hidraulice				0					0
2a	DMG Uno 20/70	1	19,420	19,420	87,390	1	19,420	86,372	19,420	0
2b	DMG PowerClamp - mas de strangere prin fretare	1	20,260	20,260	91,170	1	20,260	90,125	20,260	0
2c	Pod rulant schimbare dispozitive	1	30,280	30,280	136,260	0	24,675	111,028	29,610	5,605
2d	Dulapuri si amenajare logistica	1	15,000	15,000	67,500	1	18,196	81,882	18,196	-3,196
2e	Portseule si scule	1	34,000	34,000	153,000	1	85,000	382,500	85,000	-51,000
3	Masina de masurat 3D	1	139,523	139,523	627,854	0	139,700	628,649	66,572	-177
4	Masina de spalat piese cu uscare	1	132,808	132,808	597,636	0			140,246	132,808
5	Aparatura de masura si control pentru domeniul hidraulic	1	77,290	77,290	347,805	0			0	77,290
	Total proiect hidraulica			1,967.731	8,854,790		1,467,251	6,559,434	1,666,104	500,480
II	Dezvoltare capacitate Atelier II									
1	Centru vertical cu 4 axe (cap rotativ)	2	230.000	460,000	2,070,000	2	460.000	2,052,290	460,000	0
	Total At 2			460,000	2,070,000			2,052,290		0
III	Diverse									
1	Elb Perfekt Future 15-S	2	17,651	35,302	158,859	0	34,516	155,322	34,516	786
2	ABA	1	340,000	340,000	1,530,000	0	340,000	1,530,000	340,000	0
3	Diverse	1	196,967	196,967	886,352	1	202,302	910,363	222,813	-5,335
	Total diverse		554,618	572,269	2,575,211		576,818	2,595,685	597,329	-4,549
	TOTAL 2016			3,000,000	13,500,000		2,504,069	11,207,409	2,723,433	495,931
1	Avans centru rectificare ABA								310,500	
	TOTAL GENERAL			3,000,000	13,500,000		2,504,069	11,207,409	3,033,933	495,931

SC IAMU SA Blaj.
Presedinte al Consiliului de Administratie

Director General
Ing.Dipl CIMPEAN GLIGOR



[Handwritten signature]

